



БРИКС - Серия статей - Часть 1

БРИКС и Ко изменит мир. В первой части мы поговорим о фактах и цифрах.

Питер Хензелер / Денис Добрин

сбт 05 авг 2023

Вступление

В первой части нашей серии статей мы будем иметь дело только с фактами и цифрами вокруг БРИКС. Мы используем термин «вокруг БРИКС», потому что нужно помнить о двух фактах.

Во-первых, БРИКС просто означает пять стран, давших название этой организации: Бразилия, Россия, Индия, Китай и Южная Африка. Однако далее в этой статье мы увидим, что еще, как минимум, 11 стран уже официально подали заявки на

членство, и еще, как минимум, 24 страны неофициально запросили вступление в эту организацию.

Все страны, которые являются членами этих организаций, мы называем «Глобальным Югом»

Во-вторых, несмотря на то, что сама организация БРИКС растет как на дрожжах, есть еще несколько организаций, которые находятся, скажем так, в дымке БРИКС, и вполне возможно, что эти организации в некоторый момент сольются с БРИКС: я говорю о Шанхайской Организации Сотрудничества (ШОС), Евразийском Экономическом Союзе (ЕАЭС), Лиге Арабских Государств (ЛАГ) и ОПЕК+. Все страны, которые являются членами этих организаций, мы называем «Глобальным Югом».

Все эти организации уже неоднократно упоминались в нашем блоге, а 10 июля мы опубликовали статью [«БРИКС — Запад молчит и боится — и не зря»](#). В этой статье мы кратко описали наши предыдущие статьи и для удобства читателей дали соответствующие ссылки. Если вы еще не читали эти статьи, мы горячо рекомендуем ознакомиться с ними, особенно в связи с тем, что грядущее событие века вплоть до сегодняшнего дня усиленно замалчивается Западом.

К цифрам

В этой части мы представим БРИКС и другие организации, приводя цифры, которые мой партнер Денис Добрин — третий человек, присоединившийся к «Голосу из России» вместе с Рене Циттлау, собрал вручную с большим трудом. Насколько нам известно, мы первые, кто предпринял такую попытку.

Последовательность материала будет одинакова для всех организаций:

(1) Карта с географическим указанием участников.

(2) Круговые диаграммы, показывающие рассматриваемую организацию с точки зрения численности населения, валового национального продукта по паритету покупательной способности (ВВП ППС), добычи нефти, природного газа и золота по сравнению с G7 и остальным миром (странами, которые не являются ни частью рассматриваемой организации, ни G7).

(3) Таблица с детализированными данными, показанными на диаграммах.

Факты о БРИКС

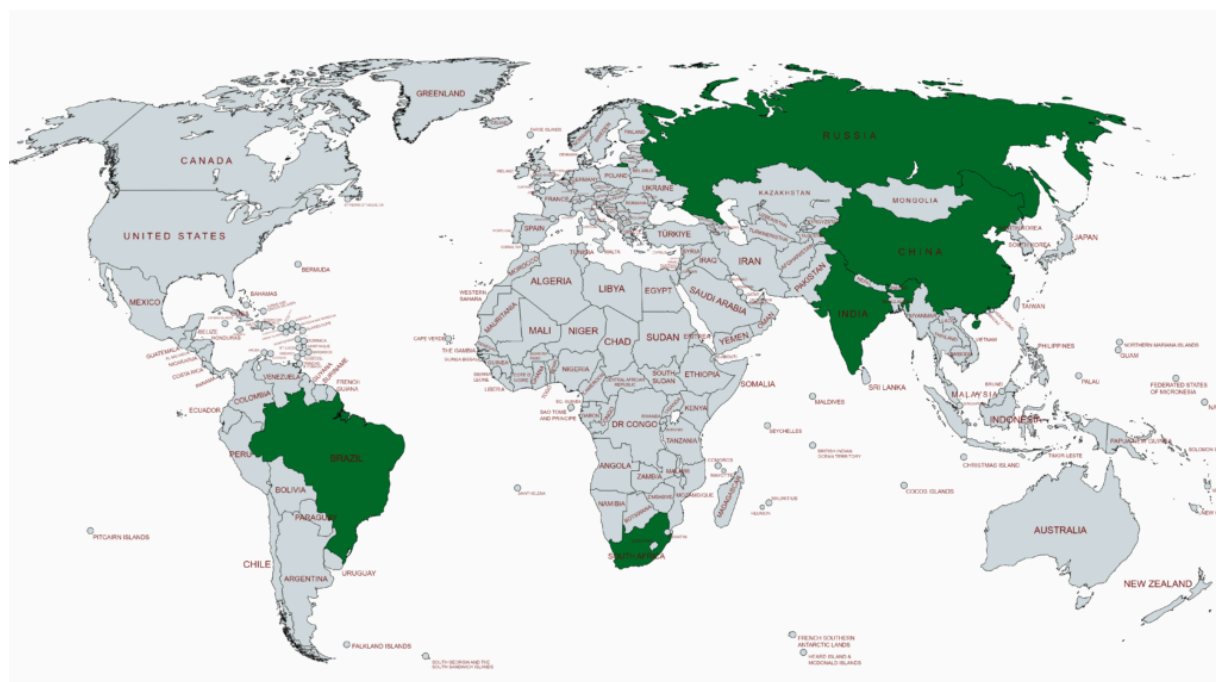
Основание БРИКС

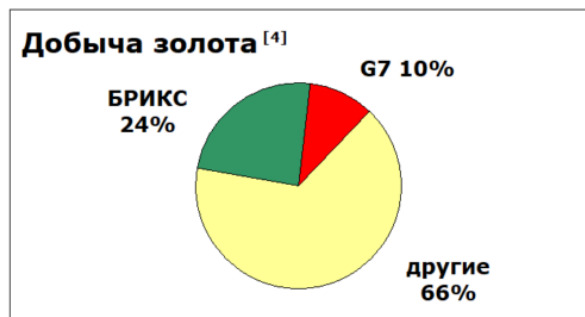
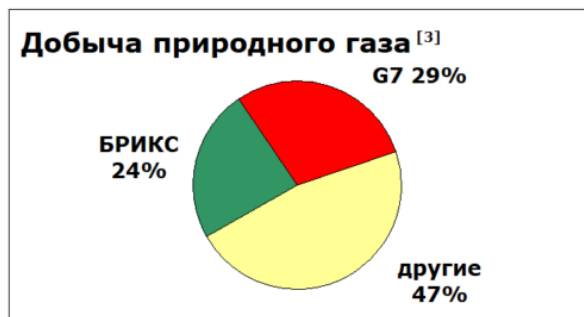
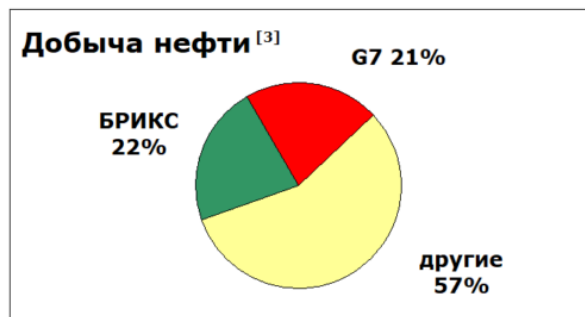
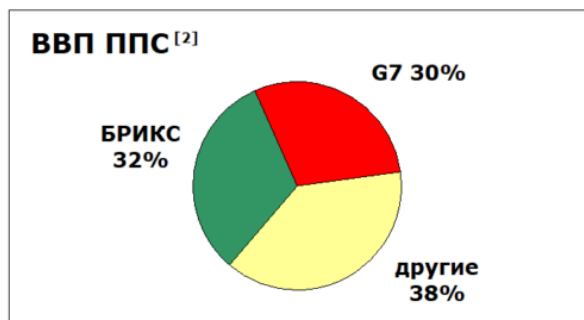
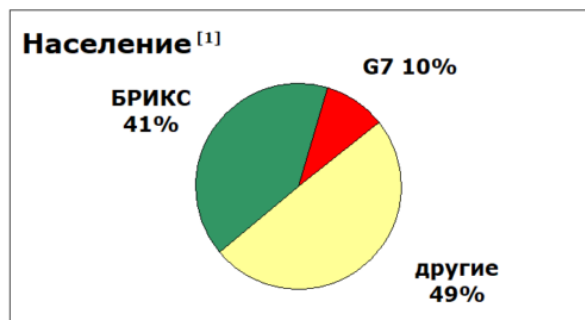
В 2006 году 4 страны - Бразилия, Россия, Индия и Китай - страны БРИК - впервые встретились на полях Генеральной Ассамблеи ООН в Нью-Йорке.

Первая официальная встреча состоялась в Екатеринбурге в 2009 году. Целью этого изначально разрозненного сообщества было улучшение сотрудничества между странами.

В 2010 году к ней присоединилась ЮАР, и с тех пор организация стала носить название БРИКС.

Данные по текущему членству (БРИКС)

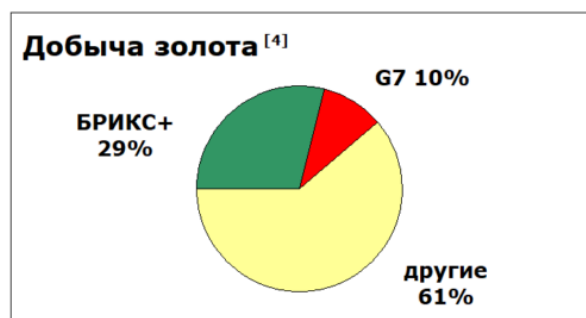
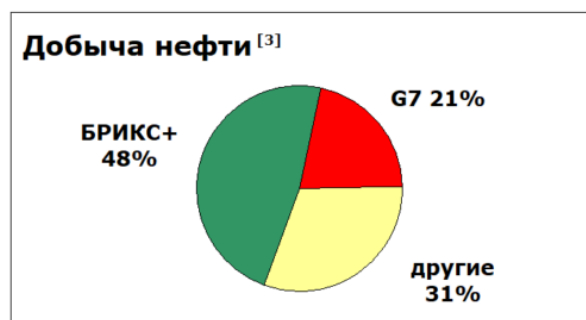
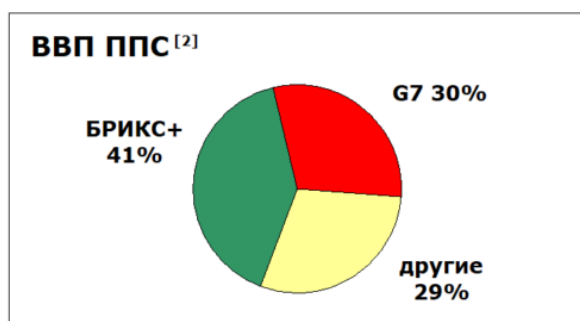
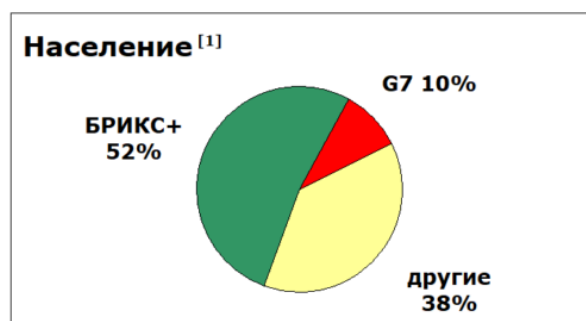
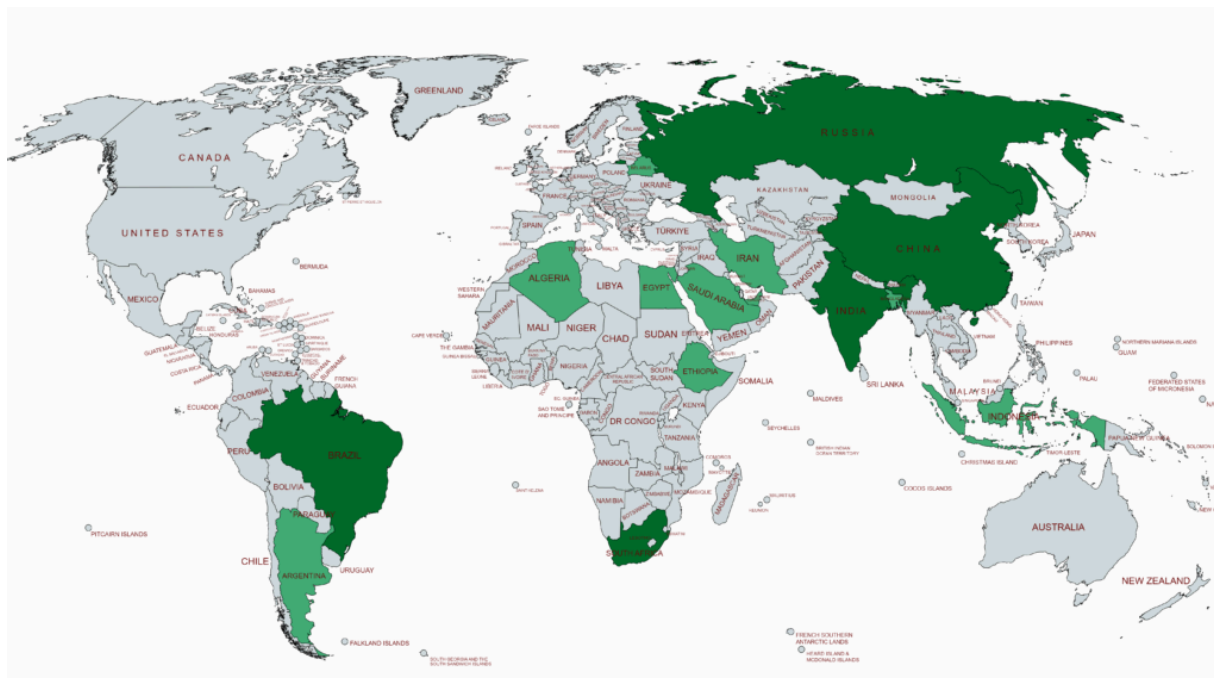




Страна	Население ^[1]		ВВП ППС ^[2]		Добыча нефти ^[3]		Добыча газа ^[3]		Добыча золота ^[4]	
Бразилия	215,313	2.70%	4,020	2.30%	3.02	3.74%	24	0.58%	86.67	2.39%
Индия	1,417,173	17.77%	13,033	7.47%	0.61	0.75%	32	0.79%	0.00	0.00%
Китай	1,425,887	17.88%	33,015	18.92%	4.09	5.07%	212	5.19%	375.05	10.34%
Россия	144,713	1.81%	4,989	2.86%	10.28	12.73%	702	17.18%	324.67	8.95%
Южная Африка	59,894	0.75%	990	0.57%	0.00	0.00%	1	0.03%	92.56	2.55%
БРИКС	3,262,981	40.92%	56,048	32.12%	18.00	22.29%	971	23.77%	878.96	24.23%
G7	775,239	9.72%	52,157	29.89%	17.31	21.43%	1,203	29.46%	367.21	10.12%
Весь мир	7,973,413	100.00%	174,471	100.00%	80.75	100.00%	4,083	100.00%	3,627.72	100.00%

Источники: voicefromrussia; ^[1] worldpopulationreview.com; ^[2] МВФ; ^[3] EIA; ^[4] gold.org

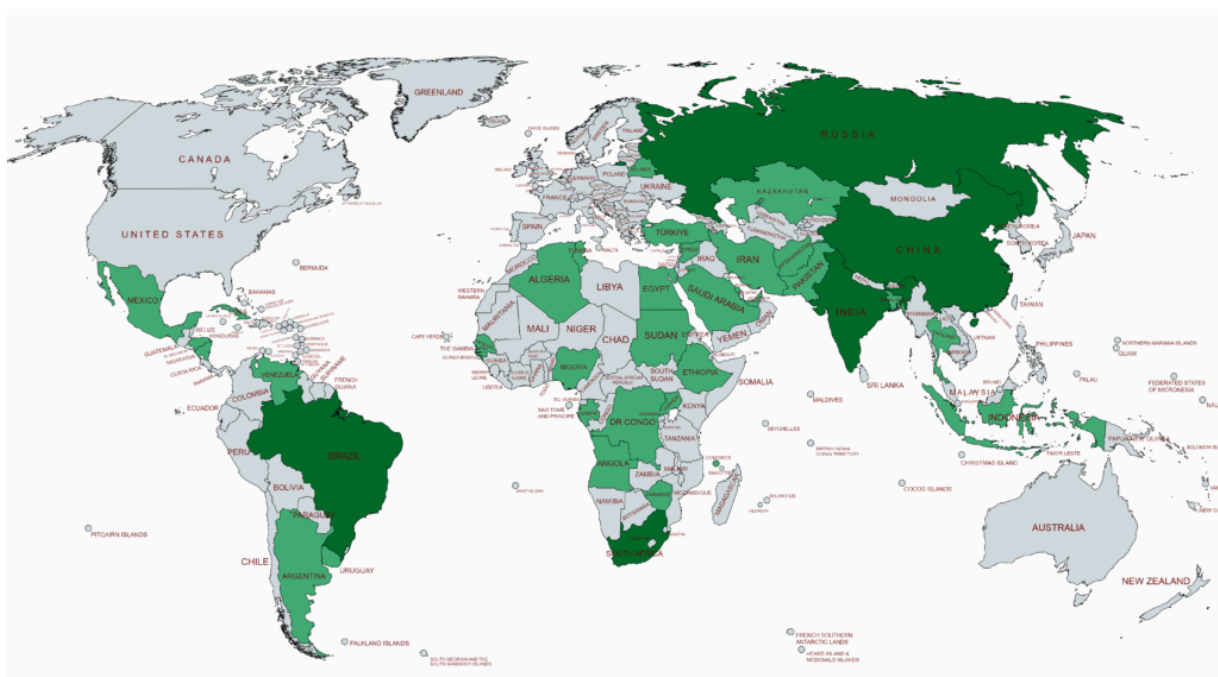
Данные по БРИКС вместе с известными на данный момент официальными кандидатами на вступление в организацию (БРИКС+)



Страна	Население ^[1]		ВВП ППС ^[2]		Добыча нефти ^[3]		Добыча газа ^[3]		Добыча золота ^[4]	
Бразилия	215,313	2.70%	4,020	2.30%	3.02	3.74%	24	0.58%	86.67	2.39%
Индия	1,417,173	17.77%	13,033	7.47%	0.61	0.75%	32	0.79%	0.00	0.00%
Китай	1,425,887	17.88%	33,015	18.92%	4.09	5.07%	212	5.19%	375.05	10.34%
Россия	144,713	1.81%	4,989	2.86%	10.28	12.73%	702	17.18%	324.67	8.95%
Южная Африка	59,894	0.75%	990	0.57%	0.00	0.00%	1	0.03%	92.56	2.55%
Алжир	44,903	0.56%	621	0.36%	1.21	1.50%	102	2.50%	0.00	0.00%
Аргентина	45,510	0.57%	1,275	0.73%	0.58	0.72%	40	0.99%	41.39	1.14%
Бангладеш	171,186	2.15%	1,475	0.85%	0.00	0.00%	24	0.59%	0.00	0.00%
Бахрейн	1,472	0.02%	96	0.05%	0.19	0.23%	19	0.46%	0.00	0.00%
Беларусь	9,535	0.12%	217	0.12%	0.03	0.04%	0	0.00%	0.00	0.00%
Египет	110,990	1.39%	1,804	1.03%	0.57	0.70%	69	1.70%	0.00	0.00%
Индонезия	275,501	3.46%	4,399	2.52%	0.61	0.76%	59	1.44%	124.93	3.44%
Иран	88,551	1.11%	1,692	0.97%	3.29	4.08%	248	6.08%	0.00	0.00%
ОАЭ	9,441	0.12%	890	0.51%	3.47	4.29%	64	1.56%	0.00	0.00%
Саудовская Аравия	36,409	0.46%	2,301	1.32%	10.64	13.18%	116	2.83%	0.00	0.00%
Эфиопия	123,380	1.55%	394	0.23%	0.00	0.00%	0	0.00%	0.00	0.00%
БРИКС+	4,179,860	52.42%	71,211	40.82%	38.60	47.80%	1,712	41.93%	1,045.28	28.81%
G7	775,239	9.72%	52,157	29.89%	17.31	21.43%	1,203	29.46%	367.21	10.12%
Весь мир	7,973,413	100.00%	174,471	100.00%	80.75	100.00%	4,083	100.00%	3,627.72	100.00%

Источники: voicefromrussia; ^[1] worldpopulationreview.com; ^[2] МВФ; ^[3] EIA; ^[4] gold.org

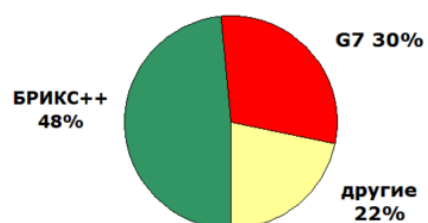
Данные по БРИКС+ вместе с известными на данный момент неофициальным кандидатам на вступление в организацию (БРИКС++)



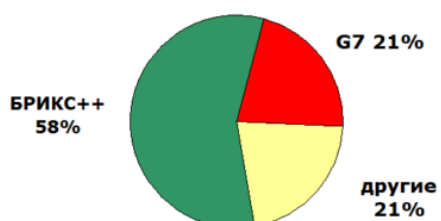
Население ^[1]



ВВП ППС ^[2]



Добыча нефти ^[3]



Добыча природного газа ^[3]



Добыча золота ^[4]



Страна	Население ^[1]		ВВП ППС ^[2]		Добыча нефти ^[3]		Добыча газа ^[3]		Добыча золота ^[4]	
Бразилия	215,313	2.70%	4,020	2.30%	3.02	3.74%	24	0.58%	86.67	2.39%
Индия	1,417,173	17.77%	13,033	7.47%	0.61	0.75%	32	0.79%	0.00	0.00%
Китай	1,425,887	17.88%	33,015	18.92%	4.09	5.07%	212	5.19%	375.05	10.34%
Россия	144,713	1.81%	4,989	2.86%	10.28	12.73%	702	17.18%	324.67	8.95%
Южная Африка	59,894	0.75%	990	0.57%	0.00	0.00%	1	0.03%	92.56	2.55%
Алжир	44,903	0.56%	621	0.36%	1.21	1.50%	102	2.50%	0.00	0.00%
Аргентина	45,510	0.57%	1,275	0.73%	0.58	0.72%	40	0.99%	41.39	1.14%
Бангладеш	171,186	2.15%	1,475	0.85%	0.00	0.00%	24	0.59%	0.00	0.00%
Бахрейн	1,472	0.02%	96	0.05%	0.19	0.23%	19	0.46%	0.00	0.00%
Беларусь	9,535	0.12%	217	0.12%	0.03	0.04%	0	0.00%	0.00	0.00%
Египет	110,990	1.39%	1,804	1.03%	0.57	0.70%	69	1.70%	0.00	0.00%
Индонезия	275,501	3.46%	4,399	2.52%	0.61	0.76%	59	1.44%	124.93	3.44%
Иран	88,551	1.11%	1,692	0.97%	3.29	4.08%	248	6.08%	0.00	0.00%
ОАЭ	9,441	0.12%	890	0.51%	3.47	4.29%	64	1.56%	0.00	0.00%
Саудовская Аравия	36,409	0.46%	2,301	1.32%	10.64	13.18%	116	2.83%	0.00	0.00%
Эфиопия	123,380	1.55%	394	0.23%	0.00	0.00%	0	0.00%	0.00	0.00%
Ангола	35,589	0.45%	266	0.15%	1.17	1.44%	6	0.14%	0.00	0.00%
Афганистан	41,129	0.52%	0	0.00%	0.00	0.00%	0	0.00%	0.00	0.00%
Венесуэла	28,302	0.35%	213	0.12%	0.70	0.87%	16	0.39%	30.00	0.83%
Габон	2,389	0.03%	42	0.02%	0.20	0.24%	0	0.01%	0.00	0.00%
Гвинея-Бисау	2,106	0.03%	6	0.00%	0.00	0.00%	0	0.00%	0.00	0.00%
Гондурас	10,433	0.13%	76	0.04%	0.00	0.00%	0	0.00%	0.00	0.00%
Д.Р. Конго	99,010	1.24%	147	0.08%	0.02	0.03%	0	0.00%	44.51	1.23%
Зимбабве	16,321	0.20%	42	0.02%	0.00	0.00%	0	0.00%	49.35	1.36%
Казахстан	19,398	0.24%	653	0.37%	1.73	2.14%	20	0.49%	81.86	2.26%
Коморы	837	0.01%	3	0.00%	0.00	0.00%	0	0.00%	0.00	0.00%
Куба	11,212	0.14%	0	0.00%	0.03	0.04%	1	0.02%	0.00	0.00%
Мексика	127,504	1.60%	3,126	1.79%	1.84	2.28%	24	0.59%	124.04	3.42%
Нигерия	218,541	2.74%	1,373	0.79%	1.32	1.63%	44	1.09%	0.00	0.00%
Никарагуа	6,948	0.09%	51	0.03%	0.00	0.00%	0	0.00%	0.00	0.00%
Пакистан	235,825	2.96%	1,583	0.91%	0.08	0.10%	33	0.82%	0.00	0.00%
Сенегал	17,316	0.22%	82	0.05%	0.00	0.00%	0	0.00%	19.67	0.54%
Сирия	22,125	0.28%	50	0.03%	0.09	0.11%	3	0.08%	0.00	0.00%
Судан	46,874	0.59%	214	0.12%	0.06	0.08%	0	0.00%	80.06	2.21%
Таиланд	71,697	0.90%	1,591	0.91%	0.14	0.18%	36	0.89%	0.00	0.00%
Тунис	12,356	0.15%	162	0.09%	0.03	0.04%	1	0.04%	0.00	0.00%
Турция	85,341	1.07%	3,573	2.05%	0.07	0.09%	0	0.01%	30.94	0.85%
Уганда	47,250	0.59%	145	0.08%	0.00	0.00%	0	0.00%	0.00	0.00%
Уругвай	3,423	0.04%	103	0.06%	0.00	0.00%	0	0.00%	0.00	0.00%
БРИКС++	5,341,786	66.99%	84,712	48.55%	46.08	57.07%	1,898	46.49%	1,505.70	41.51%
G7	775,239	9.72%	52,157	29.89%	17.31	21.43%	1,203	29.46%	367.21	10.12%
Весь мир	7,973,413	100.00%	174,471	100.00%	80.75	100.00%	4,083	100.00%	3,627.72	100.00%

Источники: voicefromrussia; ^[1] worldpopulationreview.com; ^[2] МБФ; ^[3] EIA; ^[4] gold.org

Промежуточный итог

Если сравнить все три уровня БРИКС (БРИКС, БРИКС+ и БРИКС++) с западным сообществом G7, то легко прийти к следующим очевидным выводам:

В странах БРИКС проживает в 4-7 раз больше людей.

БРИКС превосходит G7 по ВВП ППС.

По добыче нефти БРИКС++ превосходит G7 в 3 раза.

БРИКС+ уже превосходит G7 даже по добыче природного газа.

Для нас является совершенно очевидным, что золото вновь будет играть ключевую роль в будущем мире. Время, когда людям преподносят бесполезную бумагу в качестве ценности, подходит к концу. «Большая семерка» контролирует 10% мирового производства золота, БРИКС++ — 42%.

Шанхайская Организация Сотрудничества (ШОС)

О ШОС

Шанхайская организация сотрудничества (ШОС) — межправительственная организация, основанная в Шанхае 15 июня 2001 года. Основными задачами организации являются борьба с терроризмом, сепаратизмом и экстремизмом, а также усиление безопасности границ и противодействие наркотрафику. Еще одним важным аспектом является экономическое сотрудничество с упором на улучшение торгового, инвестиционного и энергетического партнерства между государствами-членами.

Данные о членстве

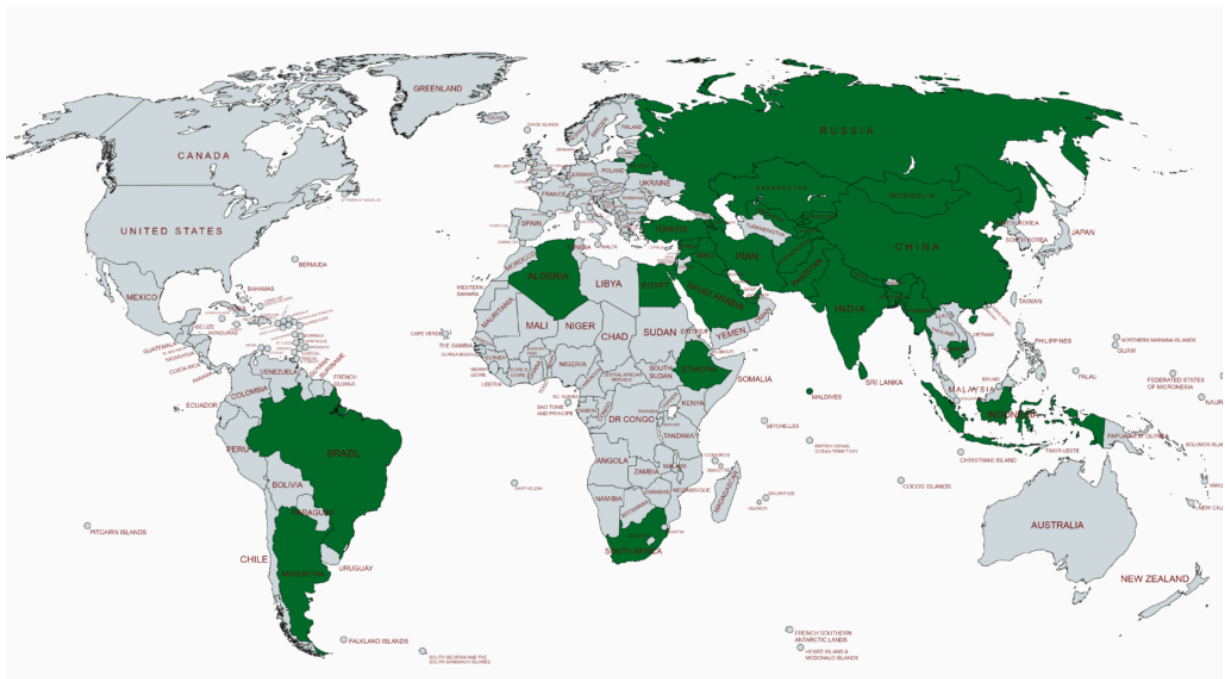
В настоящее время в ШОС входят девять государств-членов (Китай, Индия, Иран, Казахстан, Кыргызстан, Пакистан, Россия, Таджикистан и Узбекистан), три государства-наблюдателя, заинтересованные в получении полноправного членства (Афганистан, Беларусь и Монголия), тринадцать «партнеров по диалогу» (Армения, Азербайджан, Камбоджа, Египет, Кувейт, Мальдивы, Мьянма, Непал, Катар, Саудовская Аравия, Шри-Ланка, Турция и Объединенные Арабские Эмираты) и несколько стран, которые подали заявки на получение статуса либо наблюдателя, либо «партнера по диалогу» (из известных - Алжир, Бахрейн, Бангладеш, Ирак, Израиль и Сирия).

Возможное слияние ШОС и БРИКС

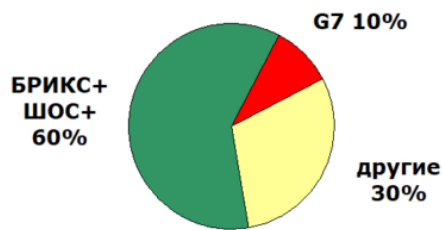
Мы видим, что членство важных стран БРИКС+ и ШОС пересекается.

Раздаются голоса экспертов, в том числе Аластера Маклеода, которые ожидают, что БРИКС+ вскоре объединит определенные виды деятельности с ШОС.

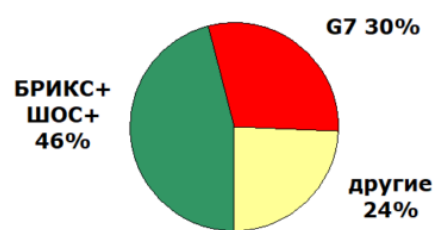
Поэтому в нашем упражнении по сбору фактов и цифр мы добавим членов и будущих членов ШОС в БРИКС+.



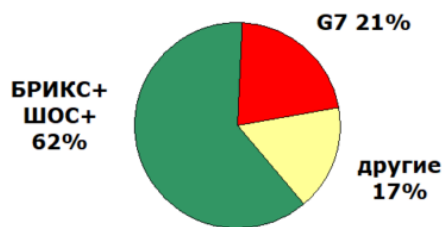
Население ^[1]



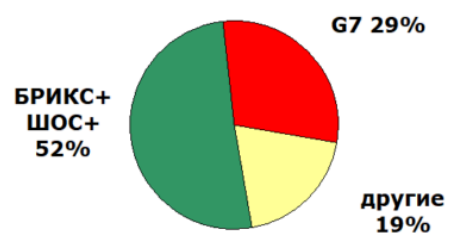
ВВП ППС ^[2]



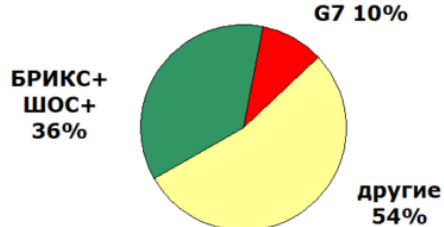
Добыча нефти ^[3]



Добыча природного газа ^[3]



Добыча золота ^[4]



Страна	Население ^[1]		ВВП ППС ^[2]		Добыча нефти ^[3]		Добыча газа ^[3]		Добыча золота ^[4]	
Азербайджан	10,358	0.13%	193	0.11%	0.67	0.83%	31	0.77%	0.00	0.00%
Алжир	44,903	0.56%	621	0.36%	1.21	1.50%	102	2.50%	0.00	0.00%
Аргентина	45,510	0.57%	1,275	0.73%	0.58	0.72%	40	0.99%	41.39	1.14%
Армения	2,780	0.03%	58	0.03%	0.00	0.00%	0	0.00%	0.00	0.00%
Афганистан	41,129	0.52%	0	0.00%	0.00	0.00%	0	0.00%	0.00	0.00%
Бангладеш	171,186	2.15%	1,475	0.85%	0.00	0.00%	24	0.59%	0.00	0.00%
Бахрейн	1,472	0.02%	96	0.05%	0.19	0.23%	19	0.46%	0.00	0.00%
Беларусь	9,535	0.12%	217	0.12%	0.03	0.04%	0	0.00%	0.00	0.00%
Бразилия	215,313	2.70%	4,020	2.30%	3.02	3.74%	24	0.58%	86.67	2.39%
Египет	110,990	1.39%	1,804	1.03%	0.57	0.70%	69	1.70%	0.00	0.00%
Израиль	9,038	0.11%	534	0.31%	0.00	0.00%	18	0.43%	0.00	0.00%
Индия	1,417,173	17.77%	13,033	7.47%	0.61	0.75%	32	0.79%	0.00	0.00%
Индонезия	275,501	3.46%	4,399	2.52%	0.61	0.76%	59	1.44%	124.93	3.44%
Ирак	44,496	0.56%	560	0.32%	4.47	5.54%	11	0.26%	0.00	0.00%
Иран	88,551	1.11%	1,692	0.97%	3.29	4.08%	248	6.08%	0.00	0.00%
Казахстан	19,398	0.24%	653	0.37%	1.73	2.14%	20	0.49%	81.86	2.26%
Камбоджа	16,768	0.21%	98	0.06%	0.00	0.00%	0	0.00%	0.00	0.00%
Катар	2,695	0.03%	327	0.19%	1.32	1.64%	169	4.14%	0.00	0.00%
Киргизия	6,631	0.08%	43	0.02%	0.00	0.00%	0	0.00%	29.34	0.81%
Китай	1,425,887	17.88%	33,015	18.92%	4.09	5.07%	212	5.19%	375.05	10.34%
Кувейт	4,269	0.05%	260	0.15%	2.83	3.50%	21	0.52%	0.00	0.00%
Мальдивы	524	0.01%	14	0.01%	0.00	0.00%	0	0.00%	0.00	0.00%
Монголия	3,398	0.04%	52	0.03%	0.02	0.02%	0	0.00%	19.38	0.53%
Мьянма	54,179	0.68%	278	0.16%	0.01	0.01%	16	0.40%	0.00	0.00%
Непал	30,548	0.38%	156	0.09%	0.00	0.00%	0	0.00%	0.00	0.00%
ОАЭ	9,441	0.12%	890	0.51%	3.47	4.29%	64	1.56%	0.00	0.00%
Пакистан	235,825	2.96%	1,583	0.91%	0.08	0.10%	33	0.82%	0.00	0.00%
Россия	144,713	1.81%	4,989	2.86%	10.28	12.73%	702	17.18%	324.67	8.95%
Саудовская Аравия	36,409	0.46%	2,301	1.32%	10.64	13.18%	116	2.83%	0.00	0.00%
Сирия	22,125	0.28%	50	0.03%	0.09	0.11%	3	0.08%	0.00	0.00%
Таджикистан	9,953	0.12%	53	0.03%	0.00	0.00%	0	0.00%	0.00	0.00%
Турция	85,341	1.07%	3,573	2.05%	0.07	0.09%	0	0.01%	30.94	0.85%
Узбекистан	34,628	0.43%	371	0.21%	0.03	0.04%	50	1.22%	110.84	3.06%
Шри-Ланка	21,832	0.27%	322	0.18%	0.00	0.00%	0	0.00%	0.00	0.00%
Эфиопия	123,380	1.55%	394	0.23%	0.00	0.00%	0	0.00%	0.00	0.00%
Южная Африка	59,894	0.75%	990	0.57%	0.00	0.00%	1	0.03%	92.56	2.55%
БРИКС+ /ШОС+	4,835,775	60.65%	80,390	46.08%	49.91	61.81%	2,085	51.06%	1,317.64	36.32%
G7	775,239	9.72%	52,157	29.89%	17.31	21.43%	1,203	29.46%	367.21	10.12%
Весь мир	7,973,413	100.00%	174,471	100.00%	80.75	100.00%	4,083	100.00%	3,627.72	100.00%

Источники: voicefromrussia; ^[1] worldpopulationreview.com; ^[2] МБФ; ^[3] EIA; ^[4] gold.org

Евразийский Экономический Союз (ЕАЭС)

О ЕАЭС

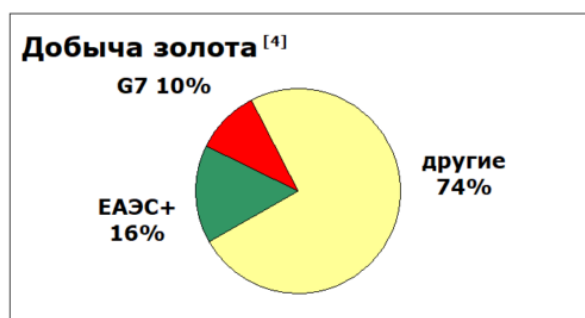
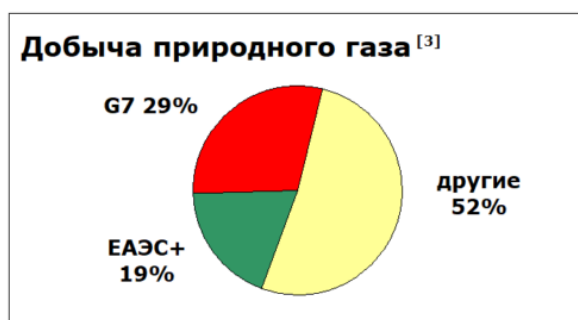
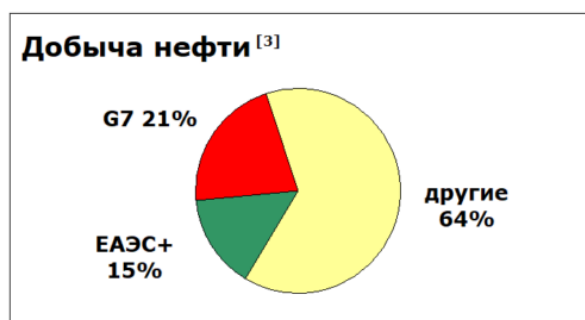
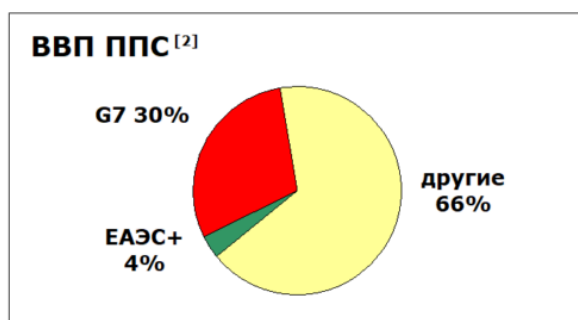
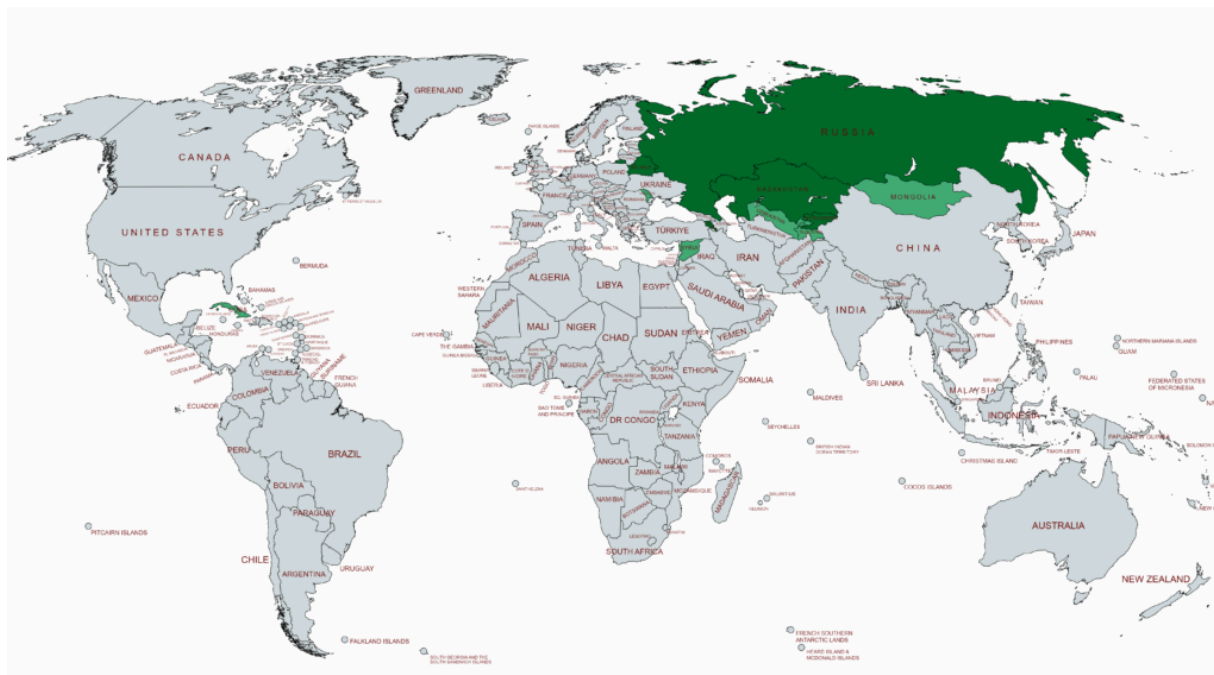
ЕАЭС – международная организация региональной экономической интеграции, обеспечивающая свободное движение товаров, услуг, капитала и рабочей силы, проводящая согласованную, гармонизированную и единую политику в сферах, определяемых Договором и международными соглашениями в рамках Союза.

ЕАЭС создан в целях всесторонней модернизации, повышения конкурентоспособности и сотрудничества национальных экономик, содействия устойчивому развитию в целях повышения уровня жизни народов государств-членов.

Данные о членстве

В настоящее время в ЕАЭС входят пять государств-членов (Армения, Беларусь, Казахстан, Кыргызстан и Россия), три государства-наблюдателя (Куба, Молдова и Узбекистан) и четыре кандидата (Монголия, Сирия, Таджикистан и Узбекистан). Соглашения о зоне свободной торговли подписаны с девятью странами (Китай, Египет, Иран, Молдова, Сербия, Сингапур, Таджикистан, Узбекистан и Вьетнам), а

также ведутся переговоры еще с одиннадцатью (Аргентина, Камбоджа, Чили, Индия, Индонезия, Израиль, Монголия, Сирия, Таиланд, Тунис и Объединенные Арабские Эмираты).



Страна	Население ^[1]		ВВП ППС ^[2]		Добыча нефти ^[3]		Добыча газа ^[3]		Добыча золота ^[4]	
Армения	2,780	0.03%	58	0.03%	0.00	0.00%	0	0.00%	0.00	0.00%
Беларусь	9,535	0.12%	217	0.12%	0.03	0.04%	0	0.00%	0.00	0.00%
Казахстан	19,398	0.24%	653	0.37%	1.73	2.14%	20	0.49%	81.86	2.26%
Киргизия	6,631	0.08%	43	0.02%	0.00	0.00%	0	0.00%	29.34	0.81%
Россия	144,713	1.81%	4,989	2.86%	10.28	12.73%	702	17.18%	324.67	8.95%
Куба	11,212	0.14%	0	0.00%	0.03	0.04%	1	0.02%	0.00	0.00%
Молдова	3,273	0.04%	42	0.02%	0.00	0.00%	0	0.00%	0.00	0.00%
Узбекистан	34,628	0.43%	371	0.21%	0.03	0.04%	50	1.22%	110.84	3.06%
Монголия	3,398	0.04%	52	0.03%	0.02	0.02%	0	0.00%	19.38	0.53%
Сирия	22,125	0.28%	50	0.03%	0.09	0.11%	3	0.08%	0.00	0.00%
Таджикистан	9,953	0.12%	53	0.03%	0.00	0.00%	0	0.00%	0.00	0.00%
ЕАЭС+	267,647	3.36%	6,529	3.74%	12.21	15.12%	776	18.99%	566.10	15.60%
G7	775,239	9.72%	52,157	29.89%	17.31	21.43%	1,203	29.46%	367.21	10.12%
Welt	7,973,413	100.00%	174,471	100.00%	80.75	100.00%	4,083	100.00%	3,627.72	100.00%

Источники: voicefromrussia; ^[1] worldpopulationreview.com; ^[2] МБФ; ^[3] EIA; ^[4] gold.org

Лига Арабских Государств (ЛАГ)

О ЛАГ

Лига Арабских Государств (ЛАГ) — региональная организация арабского мира, которая была создана 22 марта 1945 года и первоначально состояла из шести членов.

Целью ЛАГ является сближение отношений между государствами-членами и координация их политической деятельности с целью осуществления тесного сотрудничества между ними, защиты их независимости и суверенитета, а также общего учета дел и интересов арабских стран, в том числе:

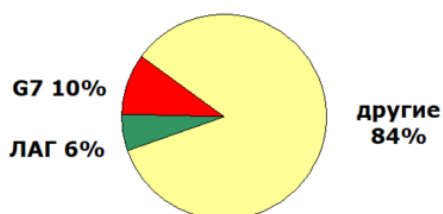
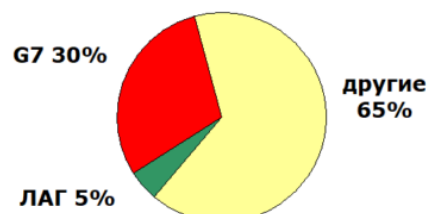
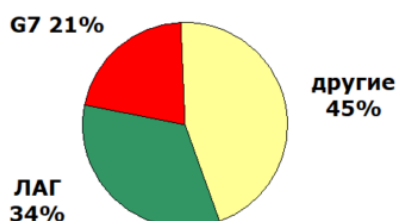
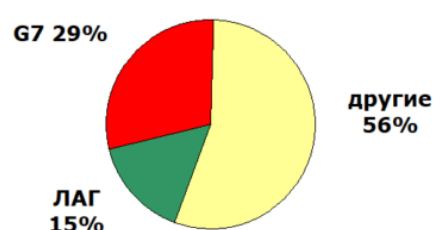
- а) экономические и финансовые вопросы, включая торговлю, таможенную, валюту, сельское хозяйство и промышленность;
- (b) вопросы транспорта и связи, включая железные дороги, автомобильные дороги, авиацию, навигацию, почту и телеграф;
- с) вопросы культуры;
- d) вопросы, связанные с гражданством, паспортами, визами, исполнением судебных решений и экстрадицией;
- е) вопросы социального обеспечения;
- f) вопросы здравоохранения.

Более подробно о развитии ЛАГ мы рассказали в нашей статье «Наступает мир — Арабская весна без крови».

Данные о членстве

В настоящее время в Лигу Арабских Государств входят двадцать два государства (Алжир, Бахрейн, Коморские острова, Джибути, Египет, Ирак, Иордания, Кувейт, Ливан, Ливия, Мавритания, Марокко, Оман, Палестина, Катар, Саудовская Аравия, Сомали, Судан, Сирия, Тунис, Объединенные Арабские Эмираты и Йемен).



Население ^[1]ВВП ППС ^[2]Добыча нефти ^[3]Добыча природного газа ^[3]Добыча золота ^[4]

Страна	Население ^[1]		ВВП ППС ^[2]		Добыча нефти ^[3]		Добыча газа ^[3]		Добыча золота ^[4]	
Алжир	44,903	0.56%	621	0.36%	1.21	1.50%	102	2.50%	0.00	0.00%
Бахрейн	1,472	0.02%	96	0.05%	0.19	0.23%	19	0.46%	0.00	0.00%
Джибути	1,121	0.01%	7	0.00%	0.00	0.00%	0	0.00%	0.00	0.00%
Египет	110,990	1.39%	1,804	1.03%	0.57	0.70%	69	1.70%	0.00	0.00%
Йемен	33,697	0.42%	70	0.04%	0.05	0.06%	0	0.00%	0.00	0.00%
Иордания	11,286	0.14%	133	0.08%	0.00	0.00%	0	0.00%	0.00	0.00%
Ирак	44,496	0.56%	560	0.32%	4.47	5.54%	11	0.26%	0.00	0.00%
Катар	2,695	0.03%	327	0.19%	1.32	1.64%	169	4.14%	0.00	0.00%
Коморы	837	0.01%	3	0.00%	0.00	0.00%	0	0.00%	0.00	0.00%
Кувейт	4,269	0.05%	260	0.15%	2.83	3.50%	21	0.52%	0.00	0.00%
Ливан	5,490	0.07%	72	0.04%	0.00	0.00%	0	0.00%	0.00	0.00%
Ливия	6,812	0.09%	168	0.10%	1.06	1.31%	15	0.36%	0.00	0.00%
Мавритания	4,736	0.06%	33	0.02%	0.00	0.00%	0	0.00%	19.32	0.53%
Марокко	37,458	0.47%	387	0.22%	0.00	0.00%	0	0.00%	0.00	0.00%
ОАЭ	9,441	0.12%	890	0.51%	3.47	4.29%	64	1.56%	0.00	0.00%
Оман	4,576	0.06%	202	0.12%	1.06	1.32%	39	0.96%	0.00	0.00%
Палестина	5,250	0.07%	37	0.02%	0.00	0.00%	0	0.00%	0.00	0.00%
Саудовская Аравия	36,409	0.46%	2,301	1.32%	10.64	13.18%	116	2.83%	0.00	0.00%
Сирия	22,125	0.28%	50	0.03%	0.09	0.11%	3	0.08%	0.00	0.00%
Сомали	17,598	0.22%	22	0.01%	0.00	0.00%	0	0.00%	0.00	0.00%
Судан	46,874	0.59%	214	0.12%	0.06	0.08%	0	0.00%	80.06	2.21%
Тунис	12,356	0.15%	162	0.09%	0.03	0.04%	1	0.04%	0.00	0.00%
ЛАГ	464,891	5.83%	8,419	4.83%	27.05	33.50%	629	15.42%	99.37	2.74%
Г7	775,239	9.72%	52,157	29.89%	17.31	21.43%	1,203	29.46%	367.21	10.12%
Весь мир	7,973,413	100.00%	174,471	100.00%	80.75	100.00%	4,083	100.00%	3,627.72	100.00%

Источники: voicefromrussia; ^[1] worldpopulationreview.com; ^[2] МБФ; ^[3] EIA; ^[4] gold.org

ОПЕК

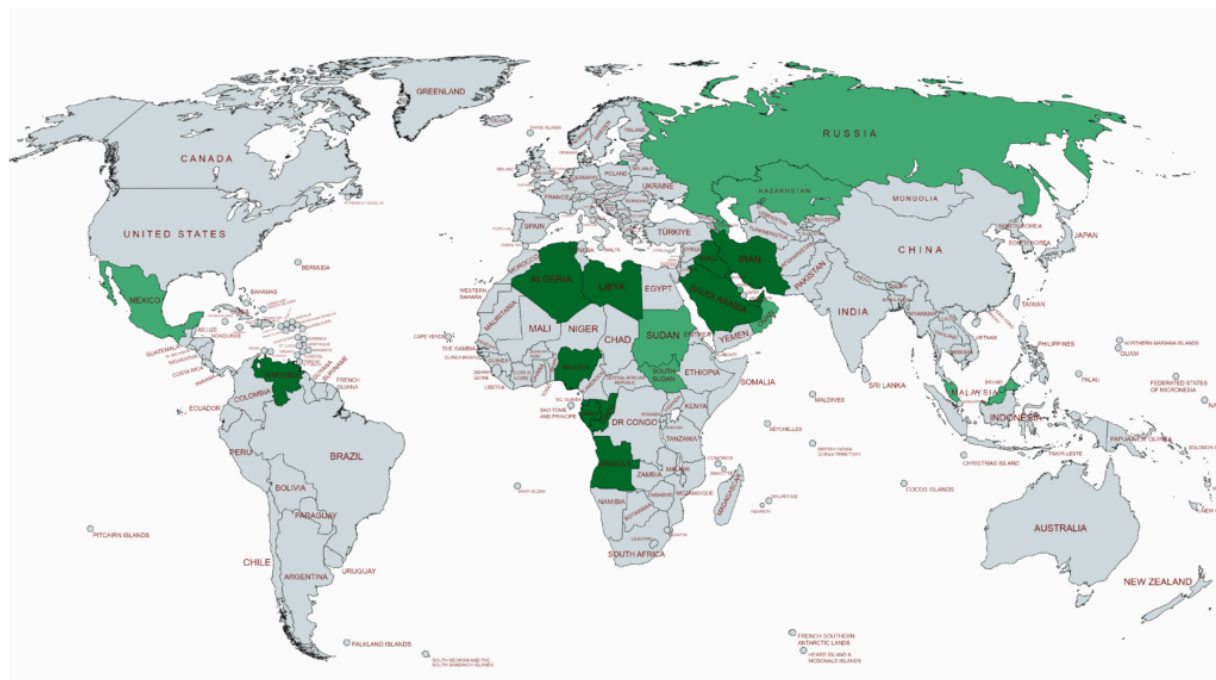
Об ОПЕК

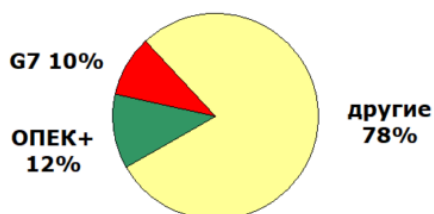
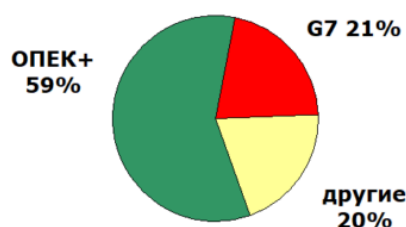
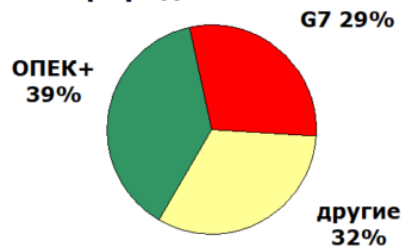
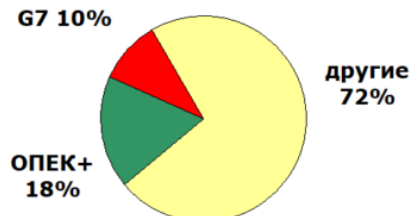
ОПЕК — постоянно действующая межправительственная организация, созданная на Багдадской конференции 10–14 сентября 1960 г. Ираном, Ираком, Кувейтом, Саудовской Аравией и Венесуэлой.

Цель ОПЕК — координировать и унифицировать нефтяную политику стран-членов, чтобы обеспечить справедливые и стабильные цены для производителей нефти; эффективные, экономичные и регулярные поставки нефти странам-потребителям; и справедливая прибыль для тех, кто инвестирует в отрасль.

Данные о членстве

В настоящее время в ОПЕК входят тринадцать государств-членов (Алжир, Ангола, Республика Конго, Экваториальная Гвинея, Габон, Иран, Ирак, Кувейт, Ливия, Нигерия, Саудовская Аравия, Объединенные Арабские Эмираты и Венесуэла). В деятельности организации и ее инициативах участвуют еще десять стран (Азербайджан, Бахрейн, Бруней, Казахстан, Малайзия, Мексика, Оман, Россия, Южный Судан и Судан). Все вместе они известны как ОПЕК+.



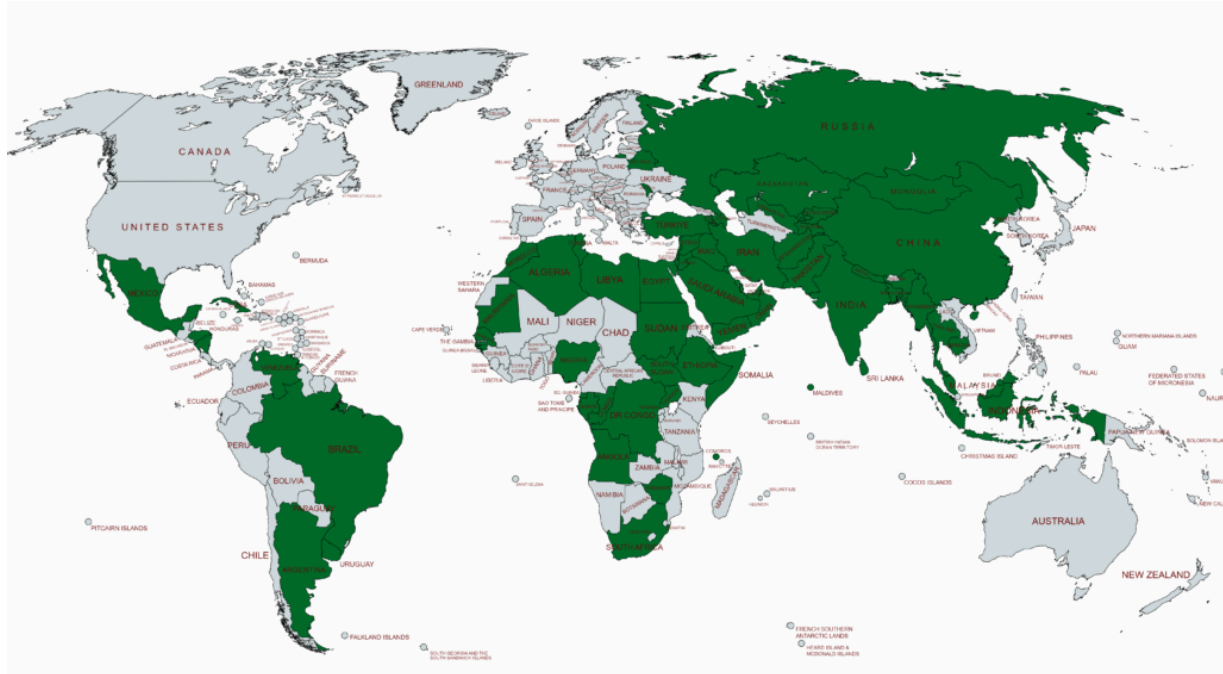
Население ^[1]ВВП ППС ^[2]Добыча нефти ^[3]Добыча природного газа ^[3]Добыча золота ^[4]

Страна	Население ^[1]		ВВП ППС ^[2]		Добыча нефти ^[3]		Добыча газа ^[3]		Добыча золота ^[4]	
Алжир	44,903	0.56%	621	0.36%	1.21	1.50%	102	2.50%	0.00	0.00%
Ангола	35,589	0.45%	266	0.15%	1.17	1.44%	6	0.14%	0.00	0.00%
Венесуэла	28,302	0.35%	213	0.12%	0.70	0.87%	16	0.39%	30.00	0.83%
Габон	2,389	0.03%	42	0.02%	0.20	0.24%	0	0.01%	0.00	0.00%
Ирак	44,496	0.56%	560	0.32%	4.47	5.54%	11	0.26%	0.00	0.00%
Иран	88,551	1.11%	1,692	0.97%	3.29	4.08%	248	6.08%	0.00	0.00%
Конго	5,970	0.07%	26	0.01%	0.27	0.34%	0	0.01%	0.00	0.00%
Кувейт	4,269	0.05%	260	0.15%	2.83	3.50%	21	0.52%	0.00	0.00%
Ливия	6,812	0.09%	168	0.10%	1.06	1.31%	15	0.36%	0.00	0.00%
Нигерия	218,541	2.74%	1,373	0.79%	1.32	1.63%	44	1.09%	0.00	0.00%
ОАЭ	9,441	0.12%	890	0.51%	3.47	4.29%	64	1.56%	0.00	0.00%
Саудовская Аравия	36,409	0.46%	2,301	1.32%	10.64	13.18%	116	2.83%	0.00	0.00%
Экватор. Гвинея	1,675	0.02%	29	0.02%	0.12	0.15%	6	0.14%	0.00	0.00%
Азербайджан	10,358	0.13%	193	0.11%	0.67	0.83%	31	0.77%	0.00	0.00%
Бахрейн	1,472	0.02%	96	0.05%	0.19	0.23%	19	0.46%	0.00	0.00%
Бруней	449	0.01%	33	0.02%	0.08	0.10%	11	0.28%	0.00	0.00%
Казахстан	19,398	0.24%	653	0.37%	1.73	2.14%	20	0.49%	81.86	2.26%
Малайзия	33,938	0.43%	1,231	0.71%	0.50	0.62%	71	1.74%	0.00	0.00%
Мексика	127,504	1.60%	3,126	1.79%	1.84	2.28%	24	0.59%	124.04	3.42%
Оман	4,576	0.06%	202	0.12%	1.06	1.32%	39	0.96%	0.00	0.00%
Россия	144,713	1.81%	4,989	2.86%	10.28	12.73%	702	17.18%	324.67	8.95%
Судан	46,874	0.59%	214	0.12%	0.06	0.08%	0	0.00%	80.06	2.21%
Южный Судан	10,913	0.14%	8	0.00%	0.16	0.19%	0	0.00%	0.00	0.00%
ОПЕК+	927,544	11.63%	19,184	11.00%	47.32	58.60%	1,566	38.36%	640.63	17.66%
G7	775,239	9.72%	52,157	29.89%	17.31	21.43%	1,203	29.46%	367.21	10.12%
Весь мир	7,973,413	100.00%	174,471	100.00%	80.75	100.00%	4,083	100.00%	3,627.72	100.00%

Источники: voicefromrussia; ^[1] worldpopulationreview.com; ^[2] МБФ; ^[3] EIA; ^[4] gold.org

Глобальный Юг

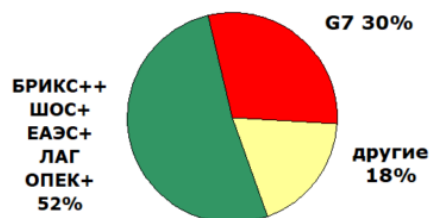
В завершение мы хотели бы показать вам сводные данные по всем пяти организациям (БРИКС++, ШОС+, ЕАЭС+, ЛАГ и ОПЕК+).



Население ^[1]



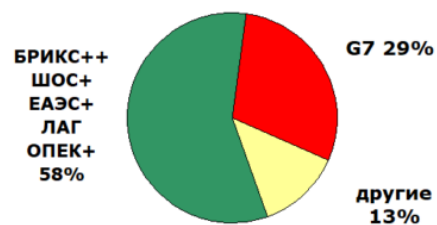
ВВП ППС ^[2]



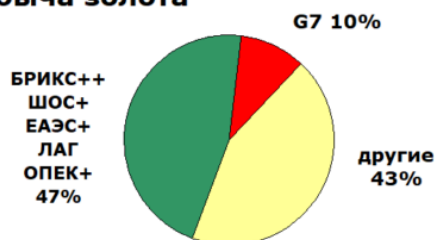
Добыча нефти ^[3]



Добыча природного газа ^[3]



Добыча золота ^[4]



Страна	Население ^[1]		ВВП ППС ^[2]		Добыча нефти ^[3]		Добыча газа ^[3]		Добыча золота ^[4]	
Азербайджан	10,358	0.13%	193	0.11%	0.67	0.83%	31	0.77%	0.00	0.00%
Алжир	44,903	0.56%	621	0.36%	1.21	1.50%	102	2.50%	0.00	0.00%
Ангола	35,589	0.45%	266	0.15%	1.17	1.44%	6	0.14%	0.00	0.00%
Аргентина	45,510	0.57%	1,275	0.73%	0.58	0.72%	40	0.99%	41.39	1.14%
Армения	2,780	0.03%	58	0.03%	0.00	0.00%	0	0.00%	0.00	0.00%
Афганистан	41,129	0.52%	0	0.00%	0.00	0.00%	0	0.00%	0.00	0.00%
Бангладеш	171,186	2.15%	1,475	0.85%	0.00	0.00%	24	0.59%	0.00	0.00%
Бахрейн	1,472	0.02%	96	0.05%	0.19	0.23%	19	0.46%	0.00	0.00%
Беларусь	9,535	0.12%	217	0.12%	0.03	0.04%	0	0.00%	0.00	0.00%
Бразилия	215,313	2.70%	4,020	2.30%	3.02	3.74%	24	0.58%	86.67	2.39%
Бруней	449	0.01%	33	0.02%	0.08	0.10%	11	0.28%	0.00	0.00%
Венесуэла	28,302	0.35%	213	0.12%	0.70	0.87%	16	0.39%	30.00	0.83%
Габон	2,389	0.03%	42	0.02%	0.20	0.24%	0	0.01%	0.00	0.00%
Гвинея-Бисау	2,106	0.03%	6	0.00%	0.00	0.00%	0	0.00%	0.00	0.00%
Гондурас	10,433	0.13%	76	0.04%	0.00	0.00%	0	0.00%	0.00	0.00%
Д.Р. Конго	99,010	1.24%	147	0.08%	0.02	0.03%	0	0.00%	44.51	1.23%
Джибути	1,121	0.01%	7	0.00%	0.00	0.00%	0	0.00%	0.00	0.00%
Египет	110,990	1.39%	1,804	1.03%	0.57	0.70%	69	1.70%	0.00	0.00%
Зимбабве	16,321	0.20%	42	0.02%	0.00	0.00%	0	0.00%	49.35	1.36%
Йемен	33,697	0.42%	70	0.04%	0.05	0.06%	0	0.00%	0.00	0.00%
Израиль	9,038	0.11%	534	0.31%	0.00	0.00%	18	0.43%	0.00	0.00%
Индия	1,417,173	17.77%	13,033	7.47%	0.61	0.75%	32	0.79%	0.00	0.00%
Индонезия	275,501	3.46%	4,399	2.52%	0.61	0.76%	59	1.44%	124.93	3.44%
Иордания	11,286	0.14%	133	0.08%	0.00	0.00%	0	0.00%	0.00	0.00%
Ирак	44,496	0.56%	560	0.32%	4.47	5.54%	11	0.26%	0.00	0.00%
Иран	88,551	1.11%	1,692	0.97%	3.29	4.08%	248	6.08%	0.00	0.00%
Казахстан	19,398	0.24%	653	0.37%	1.73	2.14%	20	0.49%	81.86	2.26%
Камбоджа	16,768	0.21%	98	0.06%	0.00	0.00%	0	0.00%	0.00	0.00%
Катар	2,695	0.03%	327	0.19%	1.32	1.64%	169	4.14%	0.00	0.00%
Киргизия	6,631	0.08%	43	0.02%	0.00	0.00%	0	0.00%	29.34	0.81%
Китай	1,425,887	17.88%	33,015	18.92%	4.09	5.07%	212	5.19%	375.05	10.34%
Коморы	837	0.01%	3	0.00%	0.00	0.00%	0	0.00%	0.00	0.00%
Конго	5,970	0.07%	26	0.01%	0.27	0.34%	0	0.01%	0.00	0.00%
Куба	11,212	0.14%	0	0.00%	0.03	0.04%	1	0.02%	0.00	0.00%
Кувейт	4,269	0.05%	260	0.15%	2.83	3.50%	21	0.52%	0.00	0.00%
Ливан	5,490	0.07%	72	0.04%	0.00	0.00%	0	0.00%	0.00	0.00%
Ливия	6,812	0.09%	168	0.10%	1.06	1.31%	15	0.36%	0.00	0.00%
Мавритания	4,736	0.06%	33	0.02%	0.00	0.00%	0	0.00%	19.32	0.53%
Малайзия	33,938	0.43%	1,231	0.71%	0.50	0.62%	71	1.74%	0.00	0.00%
Мальдивы	524	0.01%	14	0.01%	0.00	0.00%	0	0.00%	0.00	0.00%
Марокко	37,458	0.47%	387	0.22%	0.00	0.00%	0	0.00%	0.00	0.00%
Мексика	127,504	1.60%	3,126	1.79%	1.84	2.28%	24	0.59%	124.04	3.42%
Молдова	3,273	0.04%	42	0.02%	0.00	0.00%	0	0.00%	0.00	0.00%
Монголия	3,398	0.04%	52	0.03%	0.02	0.02%	0	0.00%	19.38	0.53%
Мьянма	54,179	0.68%	278	0.16%	0.01	0.01%	16	0.40%	0.00	0.00%
Непал	30,548	0.38%	156	0.09%	0.00	0.00%	0	0.00%	0.00	0.00%
Нигерия	218,541	2.74%	1,373	0.79%	1.32	1.63%	44	1.09%	0.00	0.00%
Никарагуа	6,948	0.09%	51	0.03%	0.00	0.00%	0	0.00%	0.00	0.00%
ОАЭ	9,441	0.12%	890	0.51%	3.47	4.29%	64	1.56%	0.00	0.00%
Оман	4,576	0.06%	202	0.12%	1.06	1.32%	39	0.96%	0.00	0.00%
Пакистан	235,825	2.96%	1,583	0.91%	0.08	0.10%	33	0.82%	0.00	0.00%
Палестина	5,250	0.07%	37	0.02%	0.00	0.00%	0	0.00%	0.00	0.00%
Россия	144,713	1.81%	4,989	2.86%	10.28	12.73%	702	17.18%	324.67	8.95%
Саудовская Аравия	36,409	0.46%	2,301	1.32%	10.64	13.18%	116	2.83%	0.00	0.00%
Сенегал	17,316	0.22%	82	0.05%	0.00	0.00%	0	0.00%	19.67	0.54%
Сирия	22,125	0.28%	50	0.03%	0.09	0.11%	3	0.08%	0.00	0.00%
Сомали	17,598	0.22%	22	0.01%	0.00	0.00%	0	0.00%	0.00	0.00%
Судан	46,874	0.59%	214	0.12%	0.06	0.08%	0	0.00%	80.06	2.21%
Таджикистан	9,953	0.12%	53	0.03%	0.00	0.00%	0	0.00%	0.00	0.00%
Таиланд	71,697	0.90%	1,591	0.91%	0.14	0.18%	36	0.89%	0.00	0.00%
Тунис	12,356	0.15%	162	0.09%	0.03	0.04%	1	0.04%	0.00	0.00%
Турция	85,341	1.07%	3,573	2.05%	0.07	0.09%	0	0.01%	30.94	0.85%
Уганда	47,250	0.59%	145	0.08%	0.00	0.00%	0	0.00%	0.00	0.00%
Узбекистан	34,628	0.43%	371	0.21%	0.03	0.04%	50	1.22%	110.84	3.06%
Уругвай	3,423	0.04%	103	0.06%	0.00	0.00%	0	0.00%	0.00	0.00%
Шри-Ланка	21,832	0.27%	322	0.18%	0.00	0.00%	0	0.00%	0.00	0.00%
Экватор. Гвинея	1,675	0.02%	29	0.02%	0.12	0.15%	6	0.14%	0.00	0.00%
Эфиопия	123,380	1.55%	394	0.23%	0.00	0.00%	0	0.00%	0.00	0.00%
Южная Африка	59,894	0.75%	990	0.57%	0.00	0.00%	1	0.03%	92.56	2.55%
Южный Судан	10,913	0.14%	8	0.00%	0.16	0.19%	0	0.00%	0.00	0.00%
ИТОГО	5,778,125	72.47%	90,532	51.89%	58.73	72.74%	2,357	57.73%	1,684.58	46.44%
G7	775,239	9.72%	52,157	29.89%	17.31	21.43%	1,203	29.46%	367.21	10.12%
Весь мир	7,973,413	100.00%	174,471	100.00%	80.75	100.00%	4,083	100.00%	3,627.72	100.00%

Источники: voicefromrussia; ^[1] worldpopulationreview.com; ^[2] МБФ; ^[3] EIA; ^[4] gold.org

Преданонс второй части

Вскоре мы опубликуем вторую часть нашей серии, в которой обсудим возможный путь, по которому могут пойти вышеупомянутые организации, и как эти организации - вероятнее всего, под руководством БРИКС - будут осуществлять и регулировать сделки между ними.

Ведущие эксперты ведут множество дискуссий о возможных стратегиях и создании новой валюты, которую можно было бы использовать для торговых расчетов между государствами-членами, а также о роли золота во всей этой конструкции.

Мы постараемся подготовить наших читателей к долгожданному саммиту БРИКС, который состоится [22-24 августа в Южной Африке](#).

ТЕГИ СТАТЬИ:

[Анализ](#) [Серия статей](#) [БРИКС](#) [ОПЕК](#) [ШОС](#) [Евразийский экономический союз \(ЕАЭС\)](#)

[Шанхайская организация сотрудничества \(ШОС\)](#) [Лига арабских государств](#)

[Саммит БРИКС Южная Африка 2023](#) [G7](#)