



БРИКС - цифры и факты

Уже сейчас показатели БРИКС впечатляют. Глядя на страны, которые подали официальные заявки на вступление или выразили свою заинтересованность, понимаешь, насколько велико потенциальное влияние этой организации. - Анализ

Питер Хензелер / Денис Добрин

вск 20 окт 2024

Введение

В первой части цикла статей этого года о БРИКС мы описали геополитическую обстановку, в которой сейчас находится и пытается развиваться БРИКС. Со времени последнего саммита БРИКС в Южной Африке, который состоялся в августе прошлого года, эта обстановка изменилась в худшую сторону.

Вследствие этого БРИКС не может свободно развиваться, поскольку, с одной стороны, решения - особенно со стороны США - относительно войн в Украине и на Ближнем Востоке, ситуации на финансовых рынках и, в конечном счете, выборов в США будут иметь серьезные последствия для всего мира. С другой стороны, решения БРИКС о приеме новых членов и введении валюты (маловероятно) или платежно-расчетной системы (вероятно) также окажут серьезное влияние на общую геополитическую ситуацию.

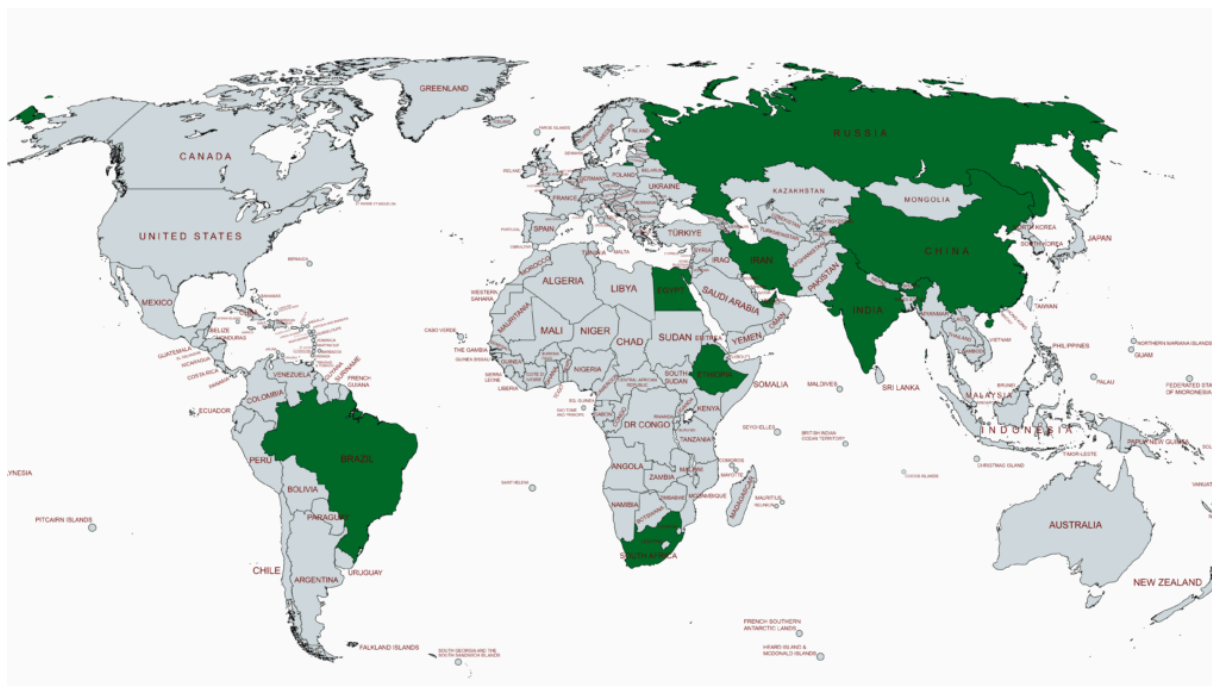
В этой статье мы рассмотрим цифры и факты, свидетельствующие о текущем статусе этой организации, а также рассмотрим цифры с учетом кандидатов на вступление (БРИКС+) и перспективы с учетом заинтересованных стран (БРИКС++). В следующей статье мы рассмотрим тему новой валюты и новой платежно-расчетной системы.

Текущее состояние БРИКС

Предварительные комментарии

В дополнение к пяти членам-основателям - Бразилии, России, Индии, Китаю и ЮАР - 1 января 2024 года к БРИКС присоединились Иран, Объединенные Арабские Эмираты, Египет и Эфиопия. Также были приняты заявки от Аргентины и Саудовской Аравии. Аргентина [отозвала](#) свое членство. Саудовская Аравия не отказалась от вступления, но пока не подписала документы о присоединении, поскольку, очевидно, находится под сильным давлением со стороны США. Мы уже комментировали это в нашей статье [«К обязательному к прочтению: БРИКС - проект века»](#). Саудовская Аравия - очень хороший пример того, как США на самом деле воспринимают БРИКС, а именно как серьезную угрозу своей гегемонии. Саудовская Аравия занимает третьего место после России по объему мировой добычи нефти (11,9 %). Мы исключили Саудовскую Аравию из списка членов и понизили ее в списке кандидатов на вступление.

Карта



Источник: VoicefromRussia

Цифры

В наших расчетах мы сравниваем БРИКС с Большой семеркой и миром в целом, чтобы дать вам представление о соотношении. Мы используем такие параметры, как численность населения, ВВП (с поправкой на покупательную способность), добыча нефти, газа и золота.

Страна	Население ^[1]		ВВП ППС ^[2]		Добыча нефти ^[3]		Добыча газа ^[3]		Добыча золота ^[4]	
Бразилия	211,999	2.60%	4,274	2.30%	3.40	4.16%	22.67	0.55%	86.30	2.37%
Египет	116,538	1.43%	1,899	1.02%	0.56	0.69%	64.82	1.58%	0.00	0.00%
Индия	1,450,936	17.78%	14,594	7.86%	0.60	0.74%	33.17	0.81%	0.00	0.00%
Иран	91,568	1.12%	1,855	1.00%	3.63	4.43%	263.28	6.41%	0.00	0.00%
Китай	1,419,321	17.39%	35,291	19.01%	4.18	5.11%	225.34	5.49%	378.16	10.37%
ОАЭ	11,027	0.14%	948	0.51%	3.39	4.15%	56.68	1.38%	0.00	0.00%
Россия	144,820	1.77%	5,473	2.95%	10.12	12.38%	617.83	15.04%	321.75	8.82%
Эфиопия	132,060	1.62%	432	0.23%	0.00	0.00%	0.00	0.00%	0.00	0.00%
ЮАР	64,007	0.78%	1,026	0.55%	0.00	0.00%	0.06	0.00%	104.29	2.86%
БРИКС 9	3,642,276	44.62%	65,791	35.43%	25.90	31.67%	1,283.85	31.25%	890.50	24.42%
G7	788,504	9.66%	55,025	29.63%	18.32	22.40%	1,265.03	30.80%	358.57	9.83%
Весь мир	8,161,973	100.00%	185,677	100.00%	81.78	100.00%	4,107.88	100.00%	3,646.07	100.00%

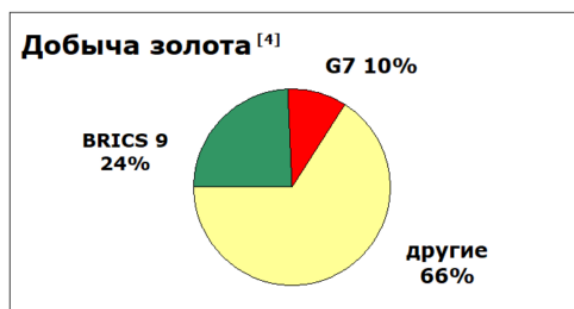
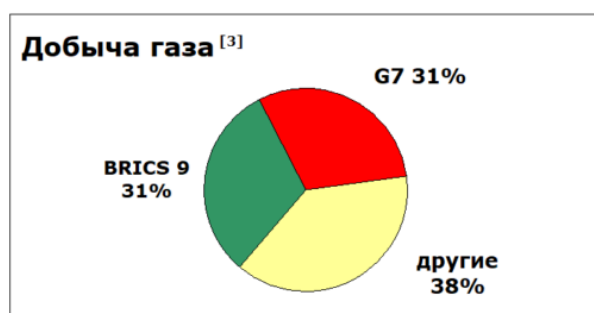
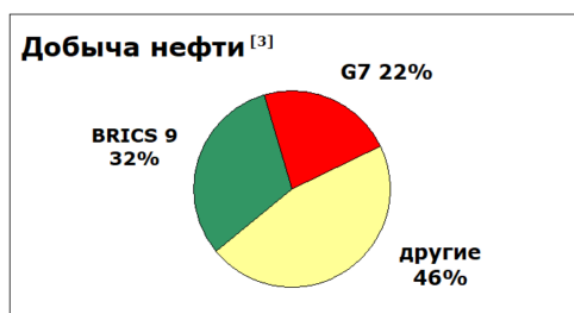
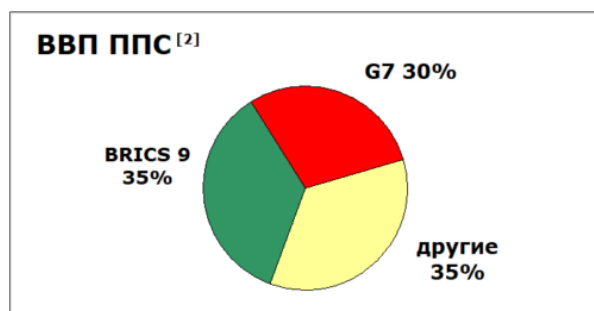
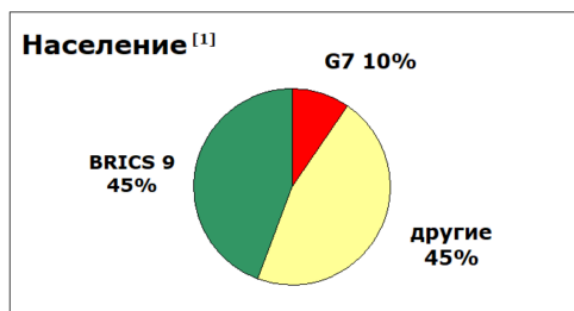
Источник: ^[1] worldpopulationreview.com; ^[2] IMF; ^[3] EIA; ^[4] gold.org — voicefromrussia.com

Источник: VoicefromRussia

Мы показываем валовой национальный продукт с поправкой на покупательную способность. Если использовать доллар США для измерения ВВП, экономическая мощь страны искажается: если хотите реалистично измерить финансовую силу, имеет большое значение, что, например, Биг-Мак в долларах США стоит в два раза дороже в одном месте, чем в другом. Так называемый индекс Биг-Мака - достаточная причина для того, чтобы при сравнении показателей ВВП использовать цифры, скорректированные на покупательную способность. Причина, по которой

западные СМИ используют нескорректированные цифры, - чистый маркетинг, чтобы замаскировать девальвацию доллара США и создать впечатление, что он сильнее, чем есть на самом деле.

Графики



Графическое представление цифр – Quelle: VoicefromRussia.

Промежуточный результат

Все факторы свидетельствуют о том, что БРИКС значительно превосходит G7, и казалось бы, непонятно, почему Запад просто замалчивает этот факт. Если заглянуть за кулисы, то обнаруживаются факты, еще больше усиливающие впечатление от этих "голых" цифр.

Анализ показателей

Добыча нефти

При оценке данных о добыче нефти необходимо учитывать следующие дополнительные факты:

Во-первых, хотя США по-прежнему являются крупнейшим производителем нефти в мире, на долю которого приходится около 18 % мирового производства, они же и потребляют больше всех нефти - более 20 %. Это означает, что в настоящее время США не в состоянии покрыть даже свое собственное потребление. Уже один этот факт является веской причиной для США оказать давление на Саудовскую Аравию, чтобы не допустить ее вступления в БРИКС.

Во-вторых, крупные нефтедобывающие члены БРИКС имеют большое влияние или даже контроль над ОПЕК. Поскольку БРИКС, таким образом, также осуществляет контроль над ОПЕК и, следовательно, контролирует цены и распределение значительной части нефти, можно говорить о (косвенном) монопольном положении БРИКС.

В-третьих, затраты на добычу нефти в США в несколько раз превышают затраты на добычу в странах БРИКС.

Таким образом, эти факторы еще больше укрепляют позиции БРИКС в отношении нефти.

Природный газ

Что касается природного газа, то следует отметить, что с присоединением Ирана к БРИКС теперь двумя крупнейшими производителями природного газа в мире являются члены БРИКС: Россия и Иран.

Крупнейшим производителем газа, не входящим в БРИКС, является Катар, который (по-прежнему) является союзником США. Таким образом, БРИКС является реальным центром силы, когда речь идет о природном газе.

Золото

Что касается золота, то следует кратко упомянуть, что Китай и Россия занимают первое и второе места в мире по добыче золота соответственно. Я упоминаю золото здесь потому, что существует большая вероятность того, что оно снова будет играть важную роль в будущих денежных системах - об этом мы поговорим в следующей статье.

Другие показатели

Согласно заявлениям президента Путина от 18 октября 2024 г., о которых мы рассказывали в нашей статье [«Четыре дня до открытия саммита БРИКС - две встречи президента России в один день»](#), следующие показатели БРИКС имеют большое значение:

- На долю БРИКС приходится 39 процентов мирового промышленного производства, в то время как на долю «Большой семерки» - всего 31 процент.
- На долю БРИКС приходится 44 процента мирового производства зерна, а на долю «Большой семерки» - всего 19 процентов.
- По рису цифры следующие: БРИКС - 54 процента, «Большая семерка» - 2,4 процента.
- Производство важнейших видов сырья выглядит следующим образом: БРИКС производит 74 процента алюминия, «Большая семерка» - 5 процентов. Показатели по палладию - 77 к 7 в пользу БРИКС.

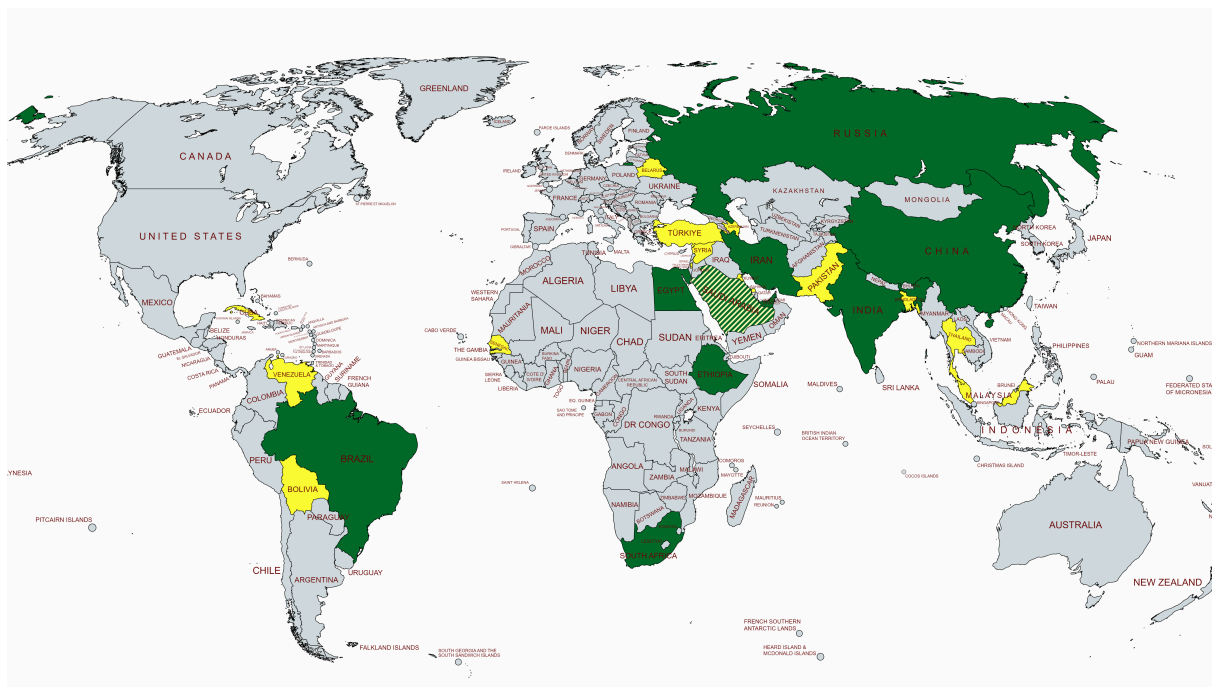
Официальные заявки на вступление - БРИКС+

Важная оговорка

В связи с геополитической ситуацией, о которой мы рассказывали в первой части, БРИКС и в частности Россия, председательствующая в этом году, не дают нам взглянуть на свои карты, когда речь идет о списке кандидатов. Никаких официальных списков нет. Поэтому мой друг и партнер Денис Добрин постарался составить следующий список, который близок к реальности. Есть и страны, которые хотели присоединиться в прошлом году, но отозвали свою заявку. Например, Алжир стал членом Банка БРИКС (NDB), но в начале октября отозвал свою заявку на официальное присоединение к БРИКС. Таким образом, все находится в состоянии движения.

Кандидаты

Азербайджан, Бахрейн, Бангладеш, Боливия, Куба, Кувейт, Малайзия, Пакистан, Палестина, Сенегал, Сирия, Таиланд, Турция, Венесуэла и Беларусь подали официальные заявки на вступление.



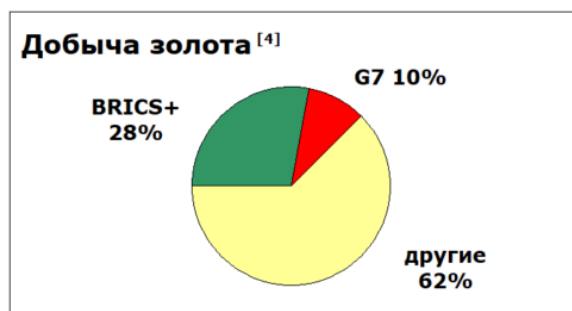
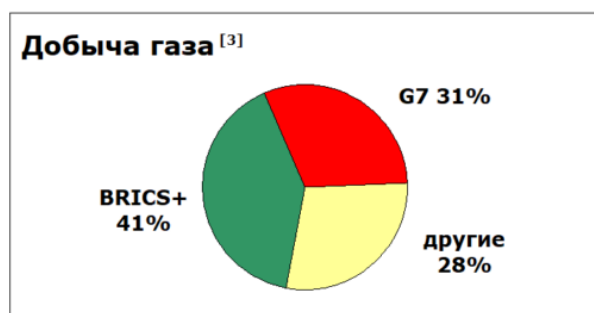
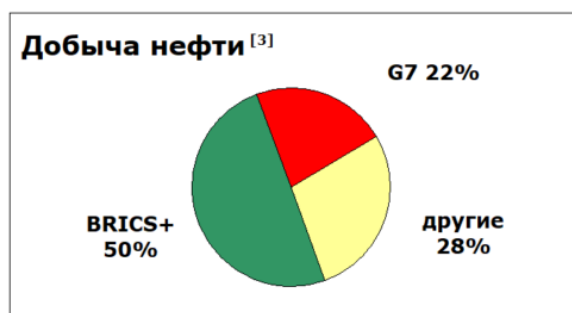
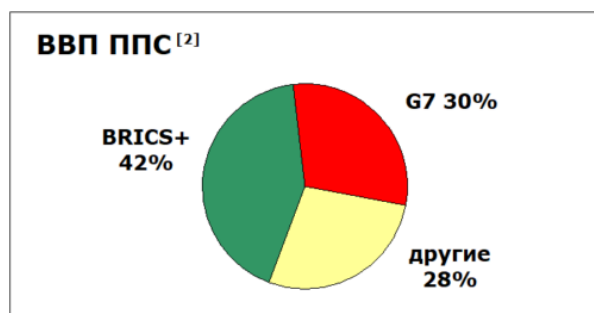
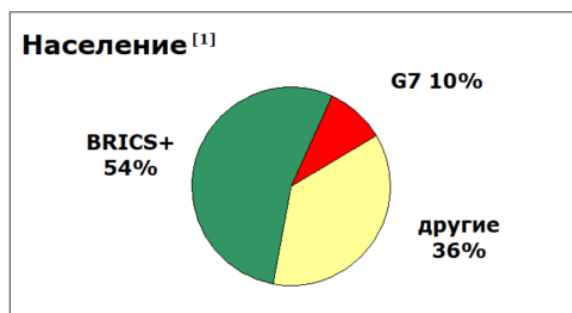
Зеленым: БРИКС (желто-зеленым - Саудовская Аравия) - Желтым: официальные заявки на членство

Цифры

Страна	Население ^[1]		ВВП ППС ^[2]		Добыча нефти ^[3]		Добыча газа ^[3]		Добыча золота ^[4]	
Бразилия	211,999	2.60%	4,274	2.30%	3.40	4.16%	22.67	0.55%	86.30	2.37%
Египет	116,538	1.43%	1,899	1.02%	0.56	0.69%	64.82	1.58%	0.00	0.00%
Индия	1,450,936	17.78%	14,594	7.86%	0.60	0.74%	33.17	0.81%	0.00	0.00%
Иран	91,568	1.12%	1,855	1.00%	3.63	4.43%	263.28	6.41%	0.00	0.00%
Китай	1,419,321	17.39%	35,291	19.01%	4.18	5.11%	225.34	5.49%	378.16	10.37%
ОАЭ	11,027	0.14%	948	0.51%	3.39	4.15%	56.68	1.38%	0.00	0.00%
Россия	144,820	1.77%	5,473	2.95%	10.12	12.38%	617.83	15.04%	321.75	8.82%
Эфиопия	132,060	1.62%	432	0.23%	0.00	0.00%	0.00	0.00%	0.00	0.00%
ЮАР	64,007	0.78%	1,026	0.55%	0.00	0.00%	0.06	0.00%	104.29	2.86%
Саудовская Аравия	33,963	0.42%	2,354	1.27%	9.73	11.90%	121.87	2.97%	0.00	0.00%
Азербайджан	10,337	0.13%	199	0.11%	0.62	0.75%	34.18	0.83%	0.00	0.00%
Бангладеш	173,562	2.13%	1,620	0.87%	0.00	0.00%	24.62	0.60%	0.00	0.00%
Бахрейн	1,607	0.02%	102	0.05%	0.18	0.22%	18.01	0.44%	0.00	0.00%
Беларусь	9,057	0.11%	235	0.13%	0.03	0.04%	0.07	0.00%	0.00	0.00%
Боливия	12,413	0.15%	131	0.07%	0.02	0.03%	13.76	0.33%	48.43	1.33%
Венесуэла	28,406	0.35%	225	0.12%	0.75	0.92%	17.70	0.43%	30.00	0.82%
Куба	10,980	0.13%	0	0.00%	0.03	0.04%	0.66	0.02%	0.00	0.00%
Кувейт	4,935	0.06%	264	0.14%	2.71	3.31%	19.28	0.47%	0.00	0.00%
Малазия	35,558	0.44%	1,306	0.70%	0.50	0.61%	75.46	1.84%	0.00	0.00%
Пакистан	251,269	3.08%	1,643	0.88%	0.07	0.09%	36.94	0.90%	0.00	0.00%
Палестина	5,495	0.07%	0	0.00%	0.00	0.00%	0.00	0.00%	0.00	0.00%
Сенегал	18,502	0.23%	87	0.05%	0.00	0.00%	0.05	0.00%	17.11	0.47%
Сирия	24,673	0.30%	0	0.00%	0.09	0.11%	3.09	0.08%	0.00	0.00%
Тайланд	71,668	0.88%	1,644	0.89%	0.14	0.17%	30.80	0.75%	0.00	0.00%
Турция	87,474	1.07%	3,832	2.06%	0.08	0.10%	0.38	0.01%	36.46	1.00%
БРИКС+	4,422,174	54.18%	79,432	42.78%	40.85	49.96%	1,680.70	40.91%	1,022.50	28.04%
G7	788,504	9.66%	55,025	29.63%	18.32	22.40%	1,265.03	30.80%	358.57	9.83%
Весь мир	8,161,973	100.00%	185,677	100.00%	81.78	100.00%	4,107.88	100.00%	3,646.07	100.00%

Источник: ^[1] worldpopulationreview.com; ^[2] IMF; ^[3] EIA; ^[4] gold.org — voicefromrussia.com

Графики

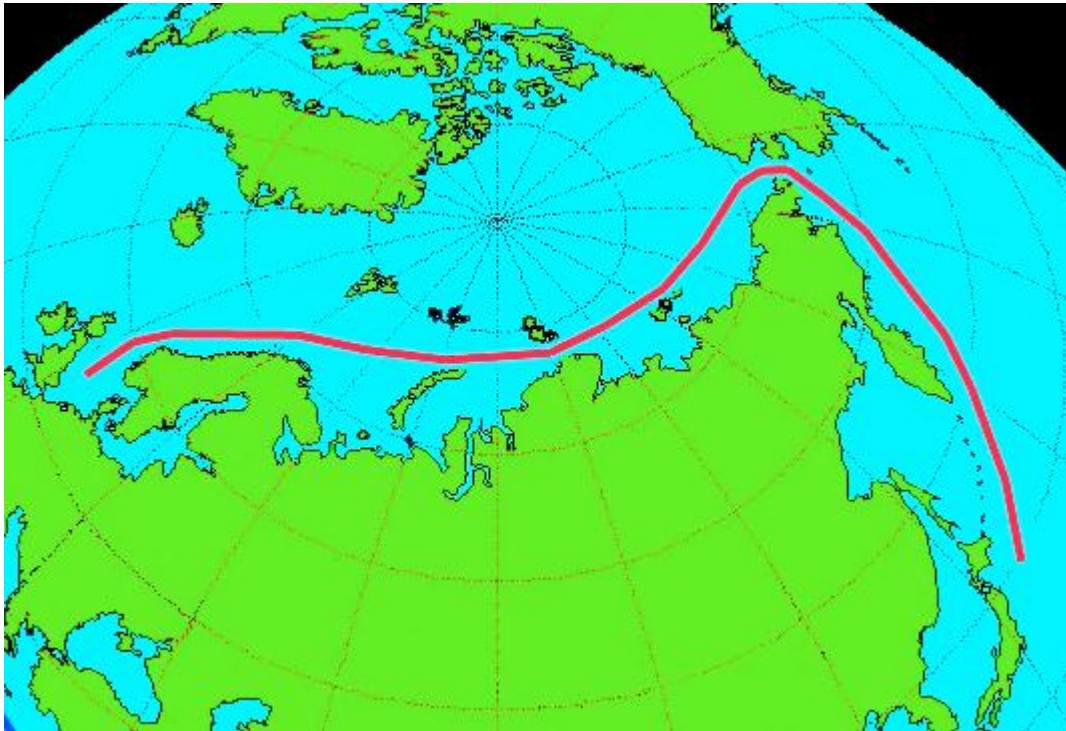


Цифры в графиках – Источник: VoicefromRussia.

БРИКС будет занимать доминирующее положение на морских путях и быть лидером по сырьевым ресурсам

Помимо чистых цифр, которые говорят сами за себя в таблице и на графиках, я хотел бы обратить внимание на карту. Заметно, что члены БРИКС и страны-кандидаты контролируют многие важные торговые пути. Например, Малайзия контролирует Малаккский пролив. Этот пролив соединяет Индийский океан с Тихим. Через этот пролив проходит 30 % всех товаров мировой торговли. Египет контролирует Суэцкий канал, через который проходит 12 % мировой торговли. Через Ормузский пролив транспортируется 21 % мировой нефти и 20 % мирового природного газа. В первой статье мы отметили, что БРИКС превращается из экономической организации в геополитическую. Если посмотреть на то, как БРИКС будет господствовать на морских торговых путях и одновременно обладать сырьевыми ресурсами, то следует предположить, что коллективный Запад во главе с США сделает все возможное, чтобы предотвратить или хотя бы замедлить этот

результат. И это мы еще не говорили о самом коротком, быстром и дешевом морском пути из Азии в Европу: Северном морском пути из Европы на Дальний Восток.



Северный морской путь: [Источник](#)

Турция - особый случай

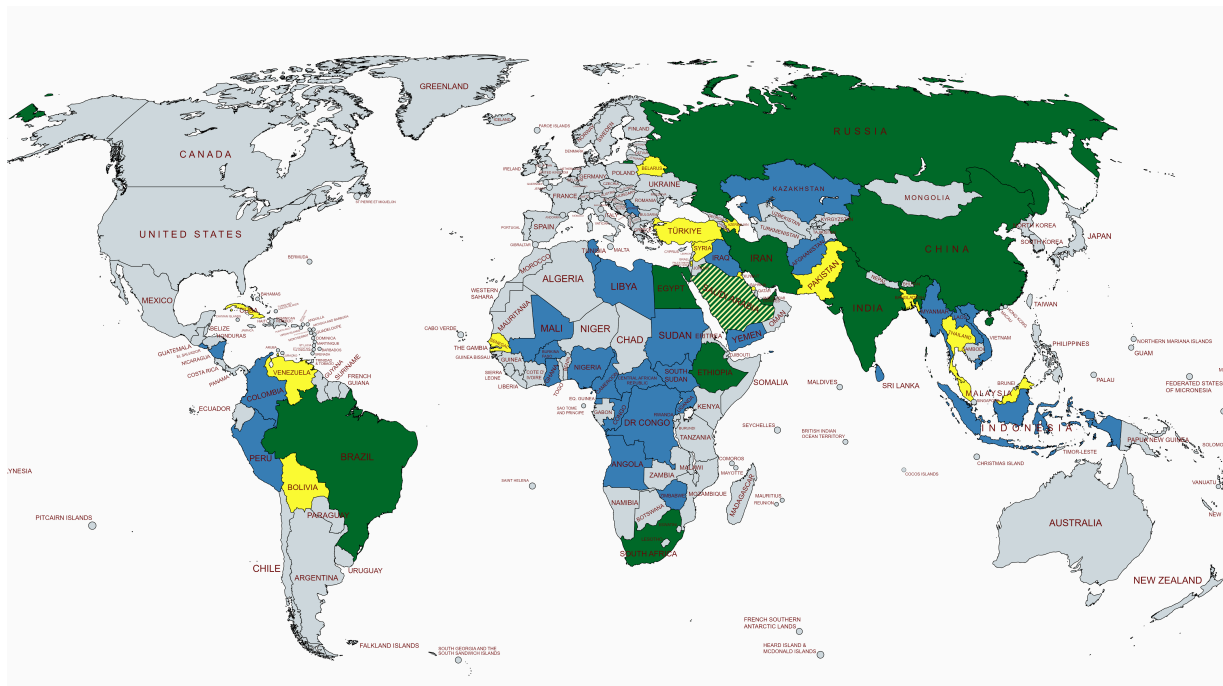
Заявка Турции на членство - это геополитический гром, но здесь необходимо разобраться. Турция является членом НАТО и обладает, безусловно, самой мощной армией в Европе. Турция также является так называемым «партнером по диалогу» ШОС. Президент Эрдоган отправится в Казань, где запланированы три отдельные личные встречи с президентом Путиным, президентом Си и президентом Моди. Поскольку НАТО ведет войну с Россией в Украине, я почти исключаю возможность принятия Турции в качестве полноправного члена. На Эрдогана оказывается финансовое давление - дела Турции идут неважно, - и Эрдоган известен тем, что всегда использует в своих интересах чрезвычайно важное географическое положение Турции на Босфоре. Похоже, он снова использует этот козырь, делая этот шаг. Своей близостью к БРИКС и переговорами с Путиным, Си и Моди он, вероятно, оказывает давление на Запад. Возможно, хитрый Эрдоган воспользуется этим ловким ходом, чтобы получить что-то от США - я думаю, деньги.

Группа, проявившая интерес к членству в БРИКС

Предварительные замечания

Приведенные ниже данные можно охарактеризовать лишь как приблизительный взгляд в хрустальный шар. Интерес многих стран к вступлению в БРИКС огромен, но геополитические факторы, о которых мы говорили в нашей последней статье, создают обстановку, которую можно назвать непредсказуемой. Поэтому приведенные ниже цифры следует рассматривать как приблизительный прогноз будущего развития БРИКС.

Карта

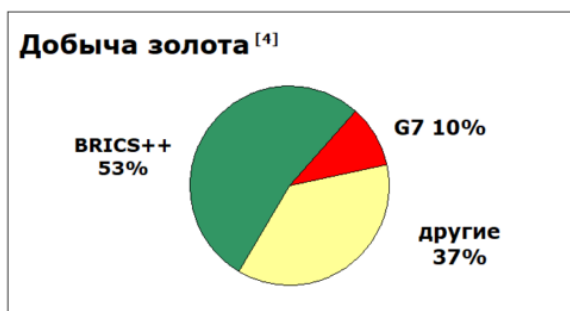
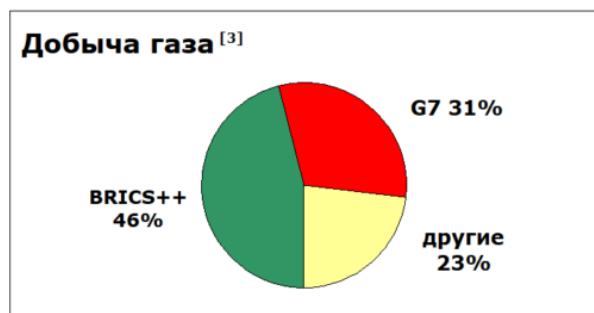
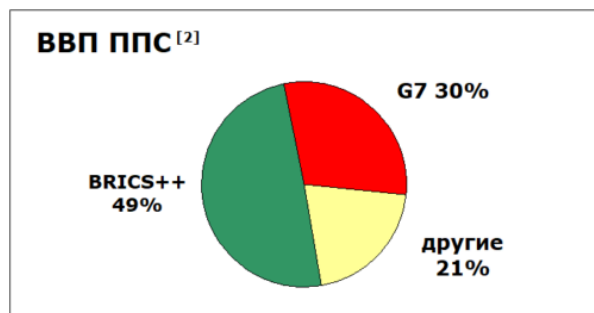
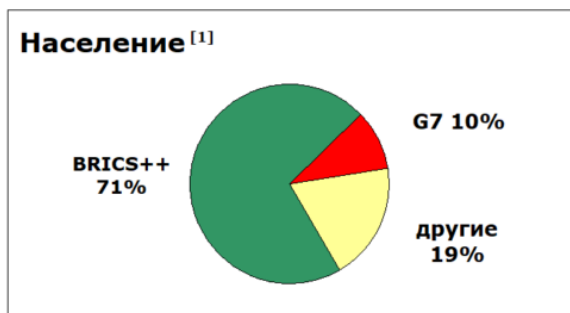


Зеленый: 10 стран БРИКС - Желтый: официальные заявки на вступление - Синий: страны, проявляющие интерес

Страна	Население ^[1]		ВВП ППС ^[2]		Добыча нефти ^[3]		Добыча газа ^[3]		Добыча золота ^[4]	
Бразилия	211,999	2.60%	4,274	2.30%	3.40	4.16%	22.67	0.55%	86.30	2.37%
Египет	116,538	1.43%	1,899	1.02%	0.56	0.69%	64.82	1.58%	0.00	0.00%
Индия	1,450,936	17.78%	14,594	7.86%	0.60	0.74%	33.17	0.81%	0.00	0.00%
Иран	91,568	1.12%	1,855	1.00%	3.63	4.43%	263.28	6.41%	0.00	0.00%
Китай	1,419,321	17.39%	35,291	19.01%	4.18	5.11%	225.34	5.49%	378.16	10.37%
ОАЭ	11,027	0.14%	948	0.51%	3.39	4.15%	56.68	1.38%	0.00	0.00%
Россия	144,820	1.77%	5,473	2.95%	10.12	12.38%	617.83	15.04%	321.75	8.82%
Эфиопия	132,060	1.62%	432	0.23%	0.00	0.00%	0.00	0.00%	0.00	0.00%
ЮАР	64,007	0.78%	1,026	0.55%	0.00	0.00%	0.06	0.00%	104.29	2.86%
<i>Саудовская Аравия</i>	33,963	0.42%	2,354	1.27%	9.73	11.90%	121.87	2.97%	0.00	0.00%
Азербайджан	10,337	0.13%	199	0.11%	0.62	0.75%	34.18	0.83%	0.00	0.00%
Бангладеш	173,562	2.13%	1,620	0.87%	0.00	0.00%	24.62	0.60%	0.00	0.00%
Бахрейн	1,607	0.02%	102	0.05%	0.18	0.22%	18.01	0.44%	0.00	0.00%
Беларусь	9,057	0.11%	235	0.13%	0.03	0.04%	0.07	0.00%	0.00	0.00%
Боливия	12,413	0.15%	131	0.07%	0.02	0.03%	13.76	0.33%	48.43	1.33%
Венесуэла	28,406	0.35%	225	0.12%	0.75	0.92%	17.70	0.43%	30.00	0.82%
Куба	10,980	0.13%	0	0.00%	0.03	0.04%	0.66	0.02%	0.00	0.00%
Кувейт	4,935	0.06%	264	0.14%	2.71	3.31%	19.28	0.47%	0.00	0.00%
Малазия	35,558	0.44%	1,306	0.70%	0.50	0.61%	75.46	1.84%	0.00	0.00%
Пакистан	251,269	3.08%	1,643	0.88%	0.07	0.09%	36.94	0.90%	0.00	0.00%
Палестина	5,495	0.07%	0	0.00%	0.00	0.00%	0.00	0.00%	0.00	0.00%
Сенегал	18,502	0.23%	87	0.05%	0.00	0.00%	0.05	0.00%	17.11	0.47%
Сирия	24,673	0.30%	0	0.00%	0.09	0.11%	3.09	0.08%	0.00	0.00%
Тайланд	71,668	0.88%	1,644	0.89%	0.14	0.17%	30.80	0.75%	0.00	0.00%
Турция	87,474	1.07%	3,832	2.06%	0.08	0.10%	0.38	0.01%	36.46	1.00%
Ангола	37,886	0.46%	271	0.15%	1.14	1.40%	5.51	0.13%	0.00	0.00%
Афганистан	42,647	0.52%	0	0.00%	0.00	0.00%	0.08	0.00%	0.00	0.00%
Буркина Фасо	23,549	0.29%	67	0.04%	0.00	0.00%	0.00	0.00%	98.58	2.70%
Вьетнам	100,988	1.24%	1,559	0.84%	0.17	0.21%	7.68	0.19%	0.00	0.00%
Гана	34,427	0.42%	241	0.13%	0.16	0.20%	3.19	0.08%	135.11	3.71%
ДР Конго	109,276	1.34%	160	0.09%	0.02	0.02%	0.00	0.00%	45.38	1.24%
Зимбабве	16,634	0.20%	49	0.03%	0.00	0.00%	0.00	0.00%	46.65	1.28%
Йемен	40,583	0.50%	70	0.04%	0.02	0.02%	0.19	0.00%	0.00	0.00%
Индонезия	283,488	3.47%	4,721	2.54%	0.61	0.74%	57.41	1.40%	132.47	3.63%
Ирак	46,042	0.56%	531	0.29%	4.34	5.31%	9.86	0.24%	0.00	0.00%
Казахстан	20,593	0.25%	693	0.37%	1.85	2.27%	27.01	0.66%	86.27	2.37%
Камерун	29,124	0.36%	142	0.08%	0.05	0.07%	2.59	0.06%	0.00	0.00%
Колумбия	52,886	0.65%	1,042	0.56%	0.78	0.95%	11.29	0.27%	67.39	1.85%
Конго	6,333	0.08%	30	0.02%	0.26	0.32%	0.42	0.01%	0.00	0.00%
Лаос	7,770	0.10%	79	0.04%	0.00	0.00%	0.00	0.00%	8.81	0.24%
Ливия	7,381	0.09%	183	0.10%	1.23	1.50%	11.83	0.29%	0.00	0.00%
Мали	24,479	0.30%	65	0.04%	0.00	0.00%	0.00	0.00%	105.02	2.88%
Мьянма	54,500	0.67%	284	0.15%	0.01	0.01%	16.78	0.41%	0.00	0.00%
Нигерия	232,679	2.85%	1,444	0.78%	1.44	1.76%	39.95	0.97%	0.00	0.00%
Никарагуа	6,916	0.08%	55	0.03%	0.00	0.00%	0.00	0.00%	0.00	0.00%
Перу	34,218	0.42%	567	0.31%	0.04	0.05%	12.27	0.30%	128.81	3.53%
Сальвадор	6,338	0.08%	80	0.04%	0.00	0.00%	0.00	0.00%	0.00	0.00%
Сербия	6,736	0.08%	185	0.10%	0.01	0.02%	0.35	0.01%	0.00	0.00%
Судан	50,449	0.62%	169	0.09%	0.07	0.08%	0.00	0.00%	72.46	1.99%
Тунис	12,277	0.15%	168	0.09%	0.03	0.04%	1.32	0.03%	0.00	0.00%
Уганда	50,015	0.61%	157	0.08%	0.00	0.00%	0.00	0.00%	0.00	0.00%
ЦАР	5,331	0.07%	6	0.00%	0.00	0.00%	0.00	0.00%	0.00	0.00%
Шри Ланка	23,104	0.28%	0	0.00%	0.00	0.00%	0.00	0.00%	0.00	0.00%
Экват. Гвинея	1,893	0.02%	29	0.02%	0.09	0.11%	6.75	0.16%	0.00	0.00%
Южный Судан	11,943	0.15%	7	0.00%	0.15	0.18%	0.00	0.00%	0.00	0.00%
БРИКС+ +	5,802,659	71.09%	92,485	49.81%	53.32	65.20%	1,895.20	46.14%	1,949.47	53.47%
G7	788,504	9.66%	55,025	29.63%	18.32	22.40%	1,265.03	30.80%	358.57	9.83%
Весь мир	8,161,973	100.00%	185,677	100.00%	81.78	100.00%	4,107.88	100.00%	3,646.07	100.00%

Источник: ^[1] worldpopulationreview.com; ^[2] IMF; ^[3] EIA; ^[4] gold.org — voicefromrussia.com

Графики



Цифры, представленные в графиках – Источник: VoicefromRussia.

Итог

В августе прошлого года БРИКС увеличил число своих членов с пяти до десяти (девяти) и уже опережает «Большую семерку» по всем ключевым параметрам, определяющим экономическую мощь. Мы уверены, что не все официальные заявки будут рассмотрены на следующей неделе в Казани. На самом деле, я не удивлюсь, если новых полноправных членов вообще не примут, а вместо приема новых членов будет введен партнерский статус. Резкое увеличение числа членов производит прекрасное впечатление на бумаге, но в то же время приводит к огромным логистическим проблемам, если учесть, сколько отчетов о сотрудничестве между членами готовит эта организация, а также сколько времени и энергии необходимо для полной интеграции членов, принятых в августе прошлого года. Советник президента России Юрий Ушаков [высказался об этом](#) в марте 2024 года, упомянув о создании специальной категории «партнеров».

Делать какие-либо прогнозы было бы слишком рискованно - 24 октября мы узнаем больше.

ТЕГИ СТАТЬИ:

Анализ БРИКС Саммит стран БРИКС Казань 2024 Эрдоган, Реджеп Тайип
Путин, Владимир Си Цзиньпин G7 ОПЕК Северный морской путь (СМП)