



## Насколько устойчивы страны БРИКС в геополитическом шторме? – Часть 1

БРИКС — это гигантский фактор силы, чьи члены, партнёры и кандидаты в настоящее время подвергаются серьёзному испытанию. Размышления о стойкости этого объединения через призму фактов и анализа.

Питер Хензелер

сбт 22 ноя 2025

### Введение

БРИКС — это организация, обладающая потенциалом изменить весь экономический и геополитический баланс мира в пользу глобального Юга; более того, вполне можно утверждать, что это уже произошло. Эта организация является одной из ключевых тем нашего блога. Наша самая первая статья — „Безудержное развитие Востока“ от 18 ноября 2022 года — была посвящена именно БРИКС.

Читатели, которые формируют своё представление о мире преимущественно по западным СМИ, знают об этой организации мало или вовсе ничего, поскольку Запад либо не упоминает БРИКС, либо делает это пренебрежительно — как о провальной или нелепой попытке нескольких развивающихся стран выбраться из состояния незначительности. Именно так коллективный Запад преподносит всю историю своим собственным подданным. Однако реальность выглядит совершенно иначе.

В этой первой части мы соберем факты о БРИКС и укажем на основные тенденции.

Во второй части мы объясним, почему мы считаем, что действительно надвигается буря, поскольку БРИКС, а именно его члены, партнеры и кандидаты, не могут развиваться в спокойной и мирной обстановке, как, например, его аналог в коллективном Западе, Группа семи, основанная в 1975 году, или Всемирный банк, основанный в 1944 году. Их аналог был создан только в 2014 году и называется New Development Bank (Новый банк развития) и должен утвердиться в бурные времена.

В третьей и в четвертой части мы постараемся показать, в каком направлении может развиваться эта организация и чего следует ожидать от коллективного Запада в плане попыток предотвратить это.

## Где сегодня находится БРИКС?

### Сложность получения информации – «туман войны»

Раньше было сложно получить точные данные о членах, партнерах и кандидатах, что, вероятно, является одной из причин того, что мы являемся единственным известным нам блогом, который взял на себя эту огромную работу. Наш коллега [Денис Добрин](#) неустанно просматривает Интернет, чтобы из множества обычных разговоров и слухов извлечь для нас достоверную информацию.

---

**«Туман войны» окутал ключевую информацию этой организации.**

---

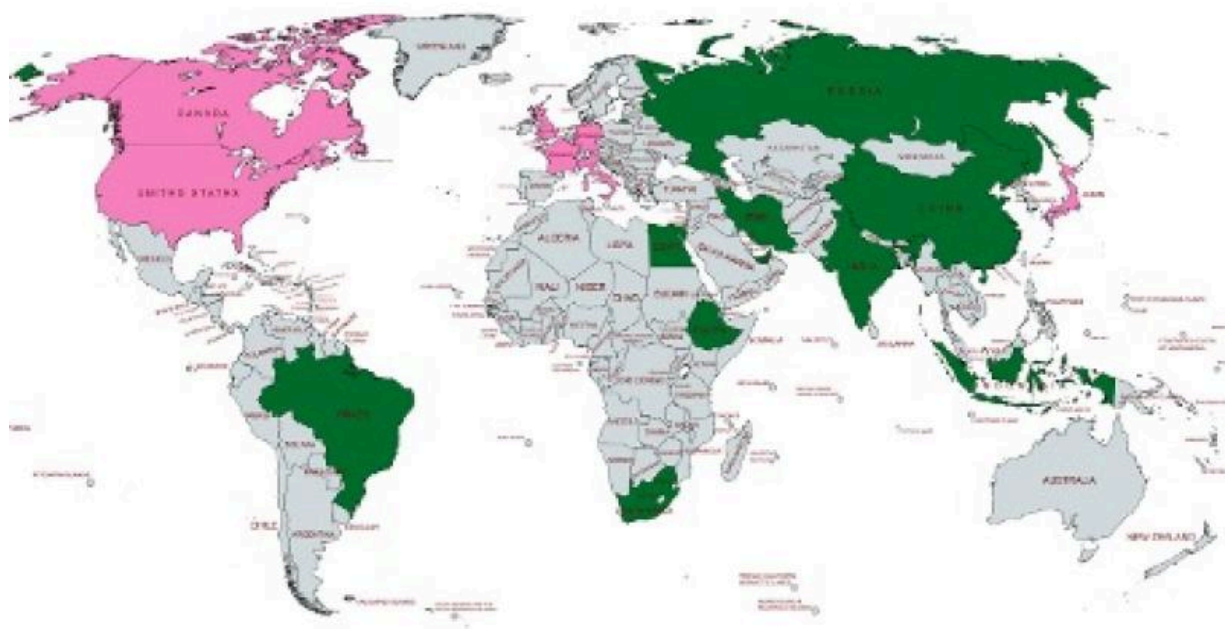
Вот перевод на русский язык:

В настоящее время, однако, создаётся впечатление, что эта информация намеренно делается ещё более расплывчатой, чем раньше, поскольку официальный сайт БРИКС делится сведениями ещё менее активно, чем в прошлом. Это является

ясным признаком того, что многие стороны, рассматривающие возможность вступления, из-за страха перед американскими репрессиями и агрессией проводят крайне сдержанную информационную политику. Для экономического объединения это новое явление в наше время. Назовём вещи своими именами: «*Fog of War*» – «туман войны» – окутал основную информацию об этой организации.

По этой причине следующая информация должна рассматриваться как «*best effort*», т. е. мы подтверждаем, что приложили все усилия для получения правильной информации, но не можем дать никаких гарантий.

## Члены-участники

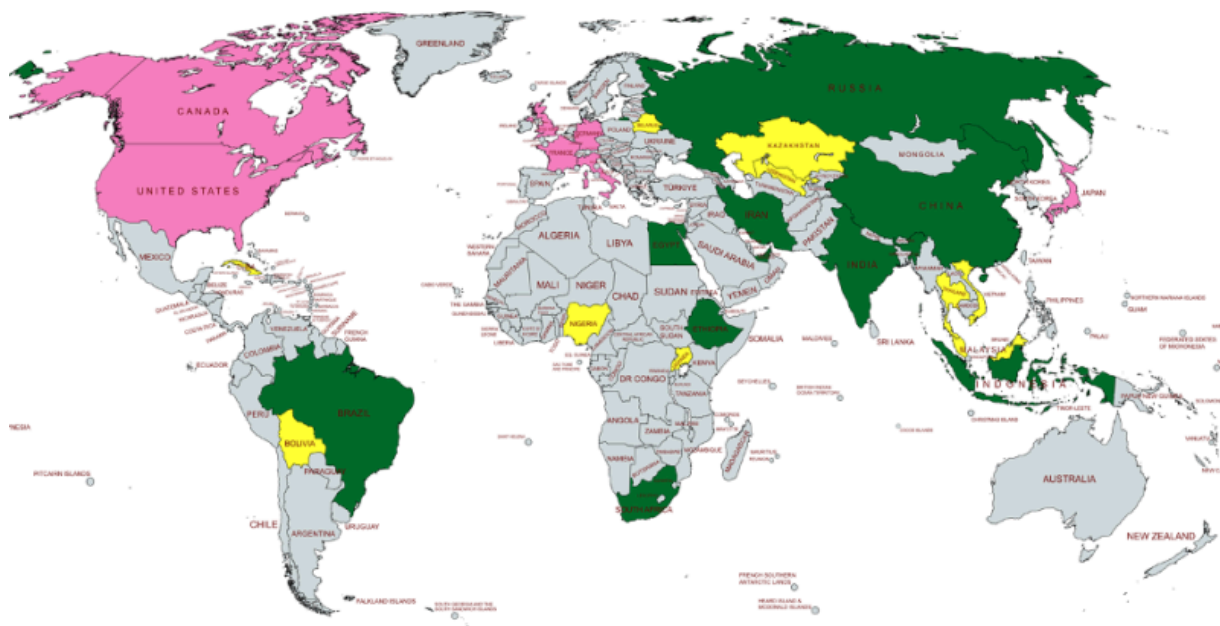


G7 – розовым; члены БРИКС – зеленым – Источник: ForumGeopolitica

Сегодня в БРИКС входит 10 полноправных членов. 6 января 2025 года полноправным членом стала Индонезия. Индонезия практически не замечается на Западе. Эта огромная страна (1 905 000 км<sup>2</sup>) более чем в 5 раз превосходит Германию (357 022 км<sup>2</sup>) по площади, а ее население (285 миллионов) превышает население Германии (83 миллиона) в 3,5 раза.

Staat	Bevölkerung <sup>[1]</sup>		BIP KKP <sup>[2]</sup>		Ölproduktion <sup>[3]</sup>		Erdgasproduktion <sup>[3]</sup>		Goldproduktion <sup>[4]</sup>	
Ägypten	118,366	1.44%	2,382	1.14%	0.54	0.65%	57.18	1.38%	0.00	0.00%
Äthiopien	135,472	1.65%	487	0.23%	0.00	0.00%	0.00	0.00%	0.00	0.00%
Brasilien	212,812	2.59%	4,973	2.38%	3.36	4.09%	22.70	0.55%	83.69	2.29%
China	1,416,100	17.21%	41,016	19.63%	4.23	5.16%	239.40	5.78%	380.24	10.39%
Indien	1,463,870	17.79%	17,714	8.48%	0.60	0.74%	35.17	0.85%	0.00	0.00%
Indonesien	285,721	3.47%	5,016	2.40%	0.58	0.71%	58.69	1.42%	140.08	3.83%
Iran	92,418	1.12%	1,879	0.90%	3.98	4.85%	265.09	6.40%	0.00	0.00%
Russland	143,997	1.75%	7,143	3.42%	9.89	12.06%	613.45	14.81%	330.00	9.01%
Südafrika	64,747	0.79%	1,027	0.49%	0.00	0.00%	0.07	0.00%	98.86	2.70%
VAE	11,346	0.14%	935	0.45%	3.74	4.57%	55.80	1.35%	0.00	0.00%
<b>BRICS 10</b>	<b>3,944,849</b>	<b>47.93%</b>	<b>82,571</b>	<b>39.52%</b>	<b>26.93</b>	<b>32.82%</b>	<b>1,347.54</b>	<b>32.52%</b>	<b>1,032.88</b>	<b>28.21%</b>
G7	789,929	9.60%	58,959	28.22%	18.73	22.84%	1,309.61	31.61%	360.06	9.84%
Welt	8,229,910	100.00%	208,956	100.00%	82.03	100.00%	4,143.36	100.00%	3,660.99	100.00%

## Партнеры



G7 — розовым; члены БРИКС — зеленым; партнеры БРИКС — желтым: Источник: ForumGeopolitica

Статус партнёра был создан по случаю саммита БРИКС 2024 года в Казани. Речь идёт вовсе не о членстве второго сорта. БРИКС охватывает не только экономику, но также культуру, воспитание, образование, научные исследования, межнациональные отношения и права женщин. В течение 2024 года, когда Россия занимала председательство, в России было проведено более 200 подконференций по линии БРИКС. Это означает огромный объём работы по выработке общего курса на разных уровнях между весьма разнородными группами населения. Статус партнёра можно описать и понимать как преддверие к полноправному членству. Государства, обладающие партнёрским статусом, взаимодействуют в этом преддверии с полноправными членами и координируют свои действия, чтобы затем совместно прийти к полноценному вступлению.

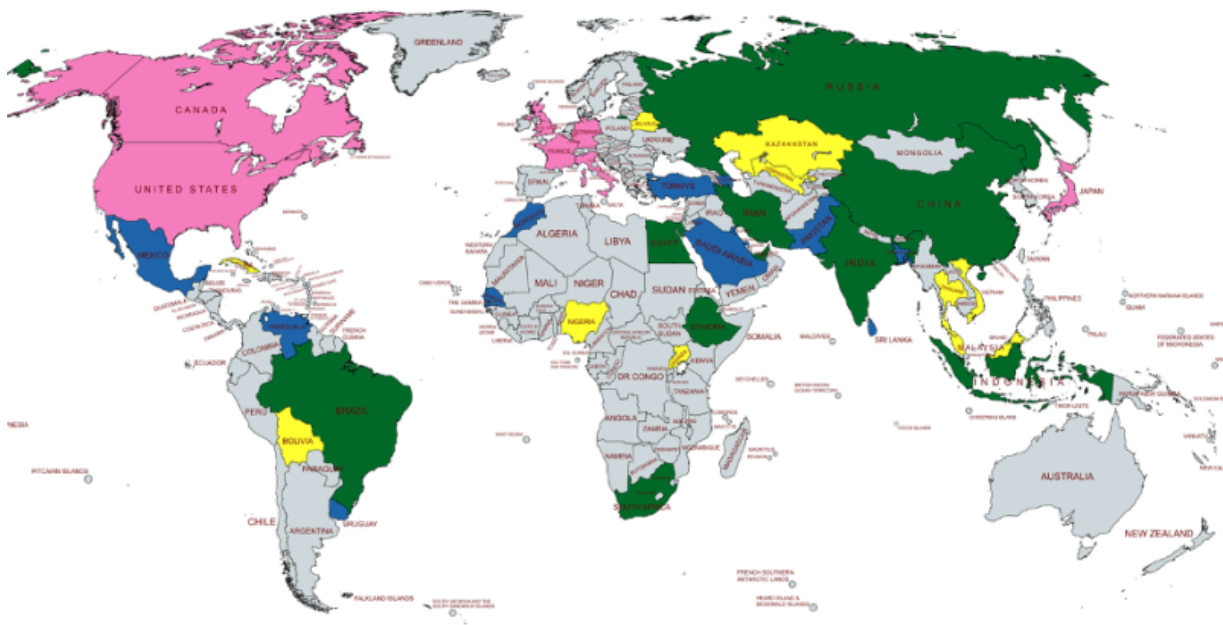
Я исхожу из того, что страны, которые достигнут статуса партнера, уже в ходе этого статуса будут поддерживать более тесные и выгодные экономические отношения с полноправными членами.



Staat	Bevölkerung <sup>[1]</sup>		BIP KKP <sup>[2]</sup>		Ölproduktion <sup>[3]</sup>		Erdgasproduktion <sup>[3]</sup>		Goldproduktion <sup>[4]</sup>	
Ägypten	118,366	1.44%	2,382	1.14%	0.54	0.65%	57.18	1.38%	0.00	0.00%
Äthiopien	135,472	1.65%	487	0.23%	0.00	0.00%	0.00	0.00%	0.00	0.00%
Brasilien	212,812	2.59%	4,973	2.38%	3.36	4.09%	22.70	0.55%	83.69	2.29%
China	1,416,100	17.21%	41,016	19.63%	4.23	5.16%	239.40	5.78%	380.24	10.39%
Indien	1,463,870	17.79%	17,714	8.48%	0.60	0.74%	35.17	0.85%	0.00	0.00%
Indonesien	285,721	3.47%	5,016	2.40%	0.58	0.71%	58.69	1.42%	140.08	3.83%
Iran	92,418	1.12%	1,879	0.90%	3.98	4.85%	265.09	6.40%	0.00	0.00%
Russland	143,997	1.75%	7,143	3.42%	9.89	12.06%	613.45	14.81%	330.00	9.01%
Südafrika	64,747	0.79%	1,027	0.49%	0.00	0.00%	0.07	0.00%	98.86	2.70%
VAE	11,346	0.14%	935	0.45%	3.74	4.57%	55.80	1.35%	0.00	0.00%
Bolivien	12,582	0.15%	142	0.07%	0.02	0.03%	12.30	0.30%	26.50	0.72%
Kasachstan	20,844	0.25%	913	0.44%	1.80	2.19%	28.77	0.69%	87.02	2.38%
Kuba	10,937	0.13%	255	0.12%	0.03	0.03%	0.85	0.02%	0.00	0.00%
Malaysia	35,978	0.44%	1,478	0.71%	0.48	0.58%	74.32	1.79%	0.00	0.00%
Nigeria	237,528	2.89%	2,254	1.08%	1.49	1.81%	38.25	0.92%	0.00	0.00%
Thailand	71,620	0.87%	1,854	0.89%	0.15	0.19%	29.61	0.71%	0.00	0.00%
Uganda	51,385	0.62%	187	0.09%	0.00	0.00%	0.00	0.00%	0.00	0.00%
Usbekistan	37,053	0.45%	473	0.23%	0.03	0.04%	43.25	1.04%	129.06	3.53%
Vietnam	101,599	1.23%	1,807	0.86%	0.16	0.20%	7.48	0.18%	0.00	0.00%
Weißrussland	8,998	0.11%	310	0.15%	0.03	0.03%	0.07	0.00%	0.00	0.00%
<b>Partnerstaaten</b>	<b>4,533,372</b>	<b>55.08%</b>	<b>92,245</b>	<b>44.15%</b>	<b>31.11</b>	<b>37.93%</b>	<b>1,582.44</b>	<b>38.19%</b>	<b>1,275.46</b>	<b>34.84%</b>
G7	789,929	9.60%	58,959	28.22%	18.73	22.84%	1,310	31.61%	360.06	9.84%
Welt	8,229,910	100.00%	208,956	100.00%	82.03	100.00%	4,143	100.00%	3,660.99	100.00%

Источник: ForumGeopolitica

## Кандидаты



G7 — розовым цветом; члены BRICS — зеленым; партнеры BRICS — желтым; кандидаты в члены BRICS — синим: Источник: ForumGeopolitica

Список кандидатов следует рассматривать с осторожностью из-за аргумента «тумана войны» (*fog of war*). Ходят слухи, что есть много других стран, не указанных в списке, которые не хотят привлекать к себе внимание из-за страха репрессий со стороны Запада.

Staat	Bevölkerung <sup>[1]</sup>		BIP KKP <sup>[2]</sup>		Ölproduktion <sup>[3]</sup>		Erdgasproduktion <sup>[3]</sup>		Goldproduktion <sup>[4]</sup>	
<b>Ägypten</b>	118,366	1.44%	2,382	1.14%	0.54	0.65%	57.18	1.38%	0.00	0.00%
<b>Äthiopien</b>	135,472	1.65%	487	0.23%	0.00	0.00%	0.00	0.00%	0.00	0.00%
<b>Brasilien</b>	212,812	2.59%	4,973	2.38%	3.36	4.09%	22.70	0.55%	83.69	2.29%
<b>China</b>	1,416,100	17.21%	41,016	19.63%	4.23	5.16%	239.40	5.78%	380.24	10.39%
<b>Indien</b>	1,463,870	17.79%	17,714	8.48%	0.60	0.74%	35.17	0.85%	0.00	0.00%
<b>Indonesien</b>	285,721	3.47%	5,016	2.40%	0.58	0.71%	58.69	1.42%	140.08	3.83%
<b>Iran</b>	92,418	1.12%	1,879	0.90%	3.98	4.85%	265.09	6.40%	0.00	0.00%
<b>Russland</b>	143,997	1.75%	7,143	3.42%	9.89	12.06%	613.45	14.81%	330.00	9.01%
<b>Südafrika</b>	64,747	0.79%	1,027	0.49%	0.00	0.00%	0.07	0.00%	98.86	2.70%
<b>VAE</b>	11,346	0.14%	935	0.45%	3.74	4.57%	55.80	1.35%	0.00	0.00%
Bolivien	12,582	0.15%	142	0.07%	0.02	0.03%	12.30	0.30%	26.50	0.72%
Kasachstan	20,844	0.25%	913	0.44%	1.80	2.19%	28.77	0.69%	87.02	2.38%
Kuba	10,937	0.13%	255	0.12%	0.03	0.03%	0.85	0.02%	0.00	0.00%
Malaysia	35,978	0.44%	1,478	0.71%	0.48	0.58%	74.32	1.79%	0.00	0.00%
Nigeria	237,528	2.89%	2,254	1.08%	1.49	1.81%	38.25	0.92%	0.00	0.00%
Thailand	71,620	0.87%	1,854	0.89%	0.15	0.19%	29.61	0.71%	0.00	0.00%
Uganda	51,385	0.62%	187	0.09%	0.00	0.00%	0.00	0.00%	0.00	0.00%
Usbekistan	37,053	0.45%	473	0.23%	0.03	0.04%	43.25	1.04%	129.06	3.53%
Vietnam	101,599	1.23%	1,807	0.86%	0.16	0.20%	7.48	0.18%	0.00	0.00%
Weißrussland	8,998	0.11%	310	0.15%	0.03	0.03%	0.07	0.00%	0.00	0.00%
Aserbaidshan	10,398	0.13%	271	0.13%	0.59	0.72%	35.78	0.86%	0.00	0.00%
Bahrain	1,643	0.02%	112	0.05%	0.17	0.21%	19.55	0.47%	0.00	0.00%
Bangladesch	175,687	2.13%	1,782	0.85%	0.00	0.00%	22.33	0.54%	0.00	0.00%
Kuwait	5,026	0.06%	270	0.13%	2.58	3.14%	19.21	0.46%	0.00	0.00%
Marokko	38,431	0.47%	431	0.21%	0.00	0.00%	0.06	0.00%	0.00	0.00%
Mexico	131,947	1.60%	3,437	1.64%	1.84	2.25%	33.12	0.80%	140.30	3.83%
Pakistan	255,220	3.10%	1,671	0.80%	0.07	0.08%	27.48	0.66%	0.00	0.00%
Saudi-Arabien	34,566	0.42%	2,689	1.29%	9.24	11.27%	121.22	2.93%	0.00	0.00%
Senegal	18,932	0.23%	103	0.05%	0.04	0.04%	0.03	0.00%	15.32	0.42%
Sri Lanka	23,230	0.28%	343	0.16%	0.00	0.00%	0.00	0.00%	0.00	0.00%
Türkei	87,685	1.07%	3,767	1.80%	0.10	0.12%	0.81	0.02%	30.59	0.84%
Uruguay	3,385	0.04%	130	0.06%	0.00	0.00%	0.00	0.00%	0.00	0.00%
Venezuela	28,517	0.35%	234	0.11%	0.86	1.05%	23.87	0.58%	30.60	0.84%
<b>BRICS+</b>	<b>5,348,039</b>	<b>64.98%</b>	<b>107,485</b>	<b>51.44%</b>	<b>46.61</b>	<b>56.82%</b>	<b>1,885.89</b>	<b>45.52%</b>	<b>1,492.27</b>	<b>40.76%</b>
G7	789,929	9.60%	58,959	28.22%	18.73	22.84%	1,310	31.61%	360.06	9.84%
Welt	8,229,910	100.00%	208,956	100.00%	82.03	100.00%	4,143	100.00%	3,660.99	100.00%

Источник: ForumGeopolitica

## Анализ цифр

### Численность населения

Коллективный Запад составляет примерно 10% мирового населения и на протяжении веков более или менее контролировал остальной мир, сначала через португальцев, затем испанцев, голландцев, французов, британцев, а теперь и США.

Та часть мира, которую мы называем Глобальным Югом, составляет около 90% мирового населения и не хочет больше подчиняться 10% — это, пожалуй, одна из главных причин, по которой БРИКС развивается так быстро. Раньше доминирование Запада было возможным, упрощенно говоря, потому что Глобальный Юг не мог сопротивляться военным путем, поскольку не было социальной сплоченности, во многом из-за уровня образования, и эта часть мира просто не осмеливалась восстать против этих сверхлюдей. Сейчас ситуация полностью изменилась. Конечно, в рейтингах вузов американские университеты по-прежнему занимают лидирующие позиции, но это связано в первую очередь с тем, что эти рейтинги составляются на Западе — бумага все стерпит. Если бы в качестве критерия учитывалось качество результатов, например в науке, то университеты из стран Глобального Юга (Китай, Индия, Россия) заняли бы очень высокие места в рейтингах.

## Валовой национальный продукт

Мы показываем валовой национальный продукт с поправкой на покупательную способность. Если использовать доллар США в качестве эталона для ВВП, экономическая мощь страны будет искажена: если вы хотите реально оценить финансовую мощь, то большую роль играет то, стоит ли, например, биг-мак в долларах США в одном месте в два раза дороже, чем в другом. Так называемый **индекс Биг Мака** является достаточным основанием для использования данных с поправкой на покупательную способность при сравнении показателей ВВП. Причина, по которой западные СМИ используют данные без поправки, заключается исключительно в маркетинге, чтобы скрыть девальвацию доллара США и сделать его сильнее, чем он есть на самом деле.

## Добыча нефти

При оценке показателей добычи нефти следует учитывать следующие дополнительные факты:

Во-первых: хотя США по-прежнему являются крупнейшим производителем нефти в мире с долей около 18% в мировом производстве, они также потребляют больше всего нефти с долей более 20%. Таким образом, в настоящее время США даже не в состоянии покрыть собственное потребление. Одно только это обстоятельство является веской причиной для США оказывать давление, например, на Саудовскую Аравию, чтобы предотвратить ее вступление в БРИКС.

Во-вторых: крупные нефтедобывающие страны-члены БРИКС имеют большое влияние на ОПЕК или даже контролируют эту организацию. Поскольку БРИКС тем самым также контролирует ОПЕК и, следовательно, цену и распределение большей части нефти, можно говорить о (косвенном) монопольном положении БРИКС.

В-третьих: производственные затраты на добычу нефти в США в несколько раз превышают производственные затраты в странах БРИКС.

Таким образом, эти факторы еще больше укрепляют позиции БРИКС в нефтяной сфере.

## Природный газ

Что касается природного газа, следует отметить, что с вступлением Ирана в БРИКС два крупнейших производителя природного газа в мире стали членами этой организации: Россия и Иран.

Крупнейшим производителем газа, не входящим в БРИКС, является Катар, который (пока еще) является союзником США. Таким образом, БРИКС является настоящим центром влияния и в сфере природного газа.

## Золото

В прошлом нас не раз высмеивали за то, что мы включили производство золота в таблицу важных товаров. Однако сегодня ясно, что золото, а также серебро, в условиях нестабильности финансовых рынков и фиатных валют будут не только важны, но и стратегически необходимы для выживания всех национальных экономик.

## Дополнительные данные

### Благодарность Саймону Ханту

В ходе написания этой статьи я пообщался со своим близким другом [Саймоном Хантом](#) и попросил его предоставить мне дополнительные цифры, за что я ему очень благодарен.

### Динамика будущего развития валового национального продукта

ВВП стран БРИКС в этом году должен вырасти в среднем на 3,8 % и к 2026 году — еще на 3,7 % (Всемирный банк).

Что касается основных проблем с использованием ВВП в качестве надежного показателя добавленной стоимости, я рекомендую прочитать отличную статью Тони Дедена «[Иллюзия прогресса](#)».

В отличие от этого, реальный ВВП стран G7 в этом году должен вырасти на 1,0 % и к 2026 году — на 1,2 % (Всемирный банк).

Если мы исходим из того, что реальный ВВП стран БРИКС до 2032 года будет расти в среднем на 3,5 %, а средний ВВП стран G7 — на 2 % в год, то мы приходим к следующему результату.

	<b>BRICS</b>	<b>G7</b>
2025	100.00	100.00
2026	103.50	102.00
2027	107.12	104.04
2028	110.87	106.12
2029	114.75	108.24



2030	118.77	110.41
2031	122.93	112.62
2032	127.23	114.87

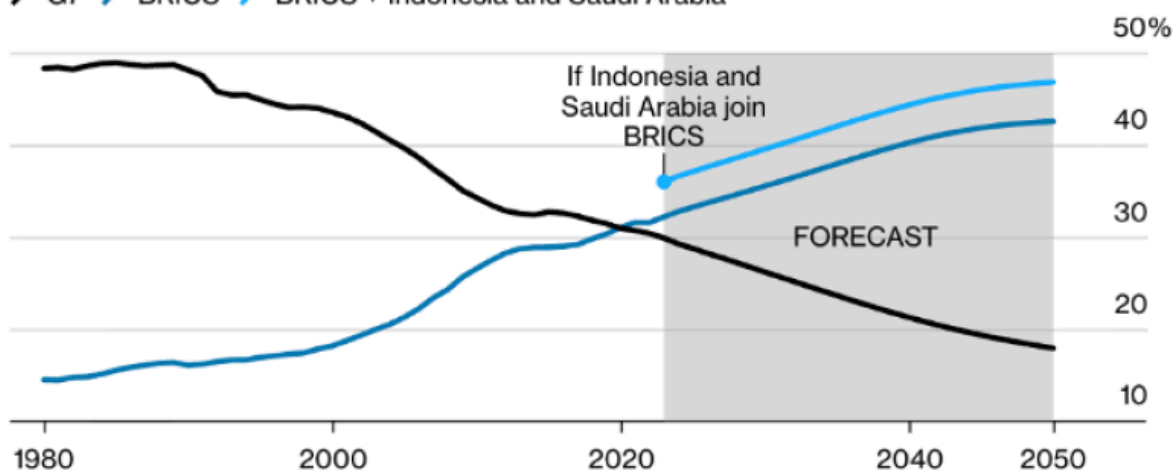
Это привело бы к росту ВВП стран БРИКС на 27 %, а стран G7 — лишь на 14 %. Однако эти цифры служат лишь иллюстрацией большей динамичности стран БРИКС, поскольку такая экстраполяция экономического роста предполагает, что состав членов БРИКС до 2032 года и общая динамика экономического развития не изменятся, что я практически исключаю.

Эту точку зрения подтверждает [Bloomberg](#):

### BRICS+ Is Forecast to Dominate the World's GDP

Share for each block, historical and forecast

— G7 — BRICS — BRICS + Indonesia and Saudi Arabia



Source: Bloomberg Economics analysis using International Monetary Fund data

Note: Indonesia and Saudi Arabia are considered the economies most likely to join BRICS

### Другие сырьевые товары и промышленное производство

Согласно исследованиям Саймона Ханта, доля мировых сырьевых ресурсов, помимо тех, которые мы указали в наших таблицах, весьма впечатляющая. Например:

- 70 % мирового производства угля
- 72 % мировых запасов редких минералов (включая переработку)
- 42 % мирового производства пшеницы
- 52 % мирового производства риса
- 43 % мирового производства кукурузы

Хант оценивает общий объем промышленного производства стран БРИКС на сегодняшний день в 38%.

# Финансовые факты о БРИКС

## Новый банк развития – «Банк БРИКС»

Его штаб-квартира находится в Пудуне, Китай. Нынешним президентом является г-жа Дилма Руссефф, бывший президент Бразилии, которую умело поддерживают четыре вице-президента и около 300 сотрудников.

Банк располагает утвержденным начальным капиталом в размере 100 миллиардов долларов США, из которых 10 миллиардов долларов США в равных долях вносятся пятью учредителями. Доступный капитал составляет 40 миллиардов долларов США, которые члены должны предоставить в случае необходимости для выполнения финансовых обязательств.

Объединенные Арабские Эмираты присоединились к банку в 2021 году.

Была создана формальная операционная и административная структура. Администрация работает очень консервативно. Например:

- Минимальный коэффициент капитала установлен на уровне 25 %, но в конце 2024 года он составлял 37 %.
- Минимальный коэффициент ликвидности составляет 100 %, но в конце 2024 года он составлял 149 %.
- Максимальная загрузка капитала составляет 90 %, но в конце прошлого года она составляла 16 %.

Недавно банку было разрешено погашать кредиты в местной валюте. Конечная цель состоит в том, чтобы банк БРИКС стал основным источником кредитования для стран-членов, заменив таким образом Всемирный банк и МВФ. Эта новая директива соответствует развитию торговли и инвестиций в рамках сообщества БРИКС, которые должны осуществляться в местных валютах и, в конечном итоге, когда они будут окончательно структурированы в новой валюте БРИКС, обеспечены золотом.

Вероятно, это будет осуществляться через Шанхайскую биржу золота (SGE), которая создает хранилища золота в странах-членах. В Гонконге было создано новое золотое хранилище, а SGE близка к завершению строительства хранилища золота в Саудовской Аравии. Саудовская Аравия имеет торговый профицит в размере около 20 миллиардов долларов по отношению к Китаю. В настоящее время партии нефти, продаваемые Китаю, оплачиваются в юанях, которые Саудовская Аравия может по своему усмотрению обменять на золото в Шанхае. В будущем

обмен будет осуществляться в SGE в Саудовской Аравии. Таким образом, промежуточной стоимостью является золото, а не доллар. Это проект для всех членов и партнеров БРИКС.

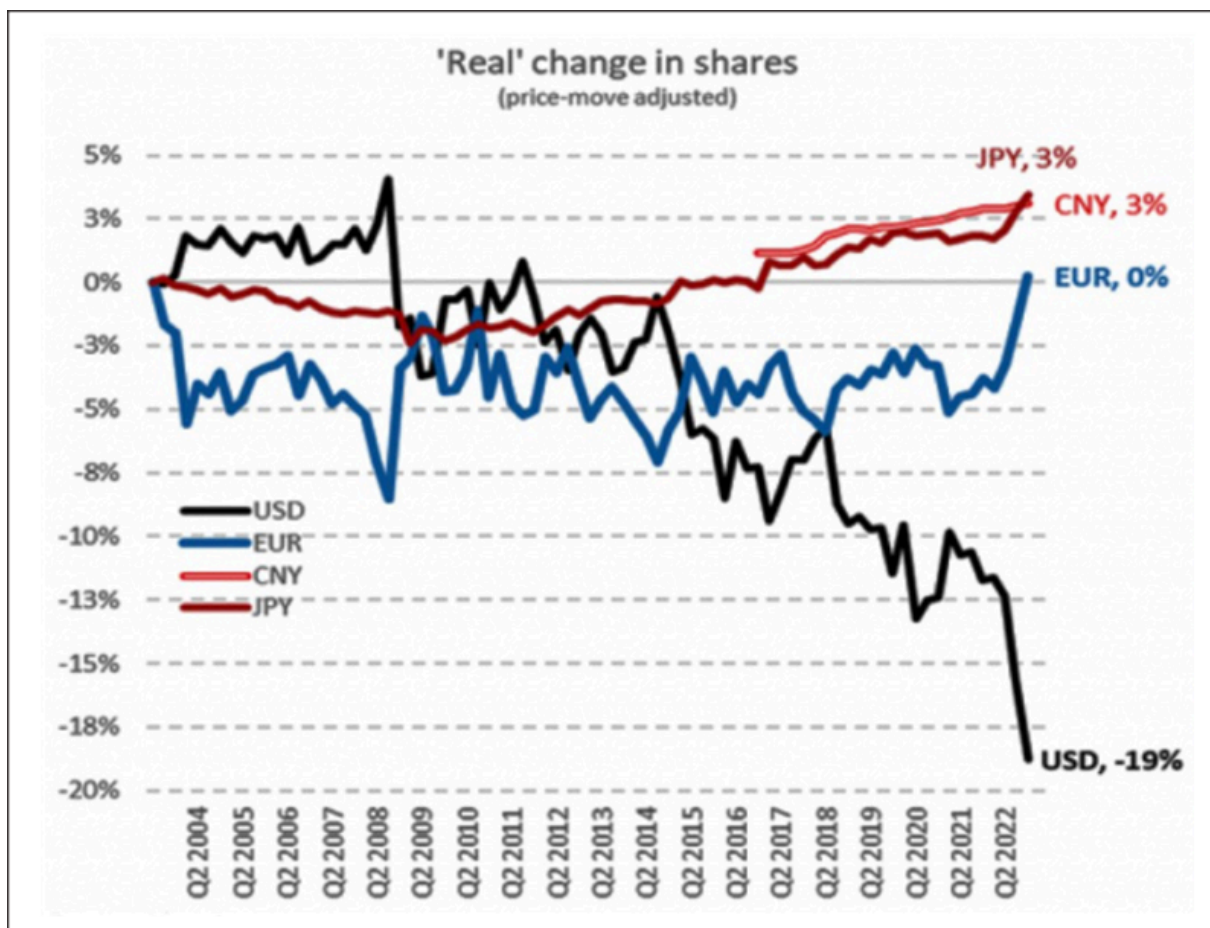
С развитием валютной системы БРИКС связано расширение китайской системы трансграничных международных платежей (CIPS). В настоящее время в ней участвуют 189 стран. По данным РВОС, в первой половине 2025 года было обработано более 4 миллионов транзакций на сумму 12,7 триллиона долларов США, многие из которых были осуществлены внутри стран БРИКС.

### Тенденция к отказу от доллара США в пользу юаня

Использование доллара США в качестве оружия все больше приводит к сокращению использования доллара США в качестве резервной валюты.

США десятилетиями использовали американский доллар как оружие, отключая страны, компании и людей от долларовой торговли, если — по собственному усмотрению США — эти люди, компании или государства вели себя не в соответствии с интересами США. Каплей, переполнившей чашу, стало однозначно замораживание и последующее присвоение валютных резервов России. Члены БРИКС теперь увидели, что США могут одним росчерком пера нанести разрушительный удар по любой стране, и это показало, что хранение долларов в нынешней геополитической ситуации является рискованным и опасным занятием.

Реакция стран Глобального Юга — не только стран БРИКС — была незамедлительной, как показывает следующий график Bloomberg:

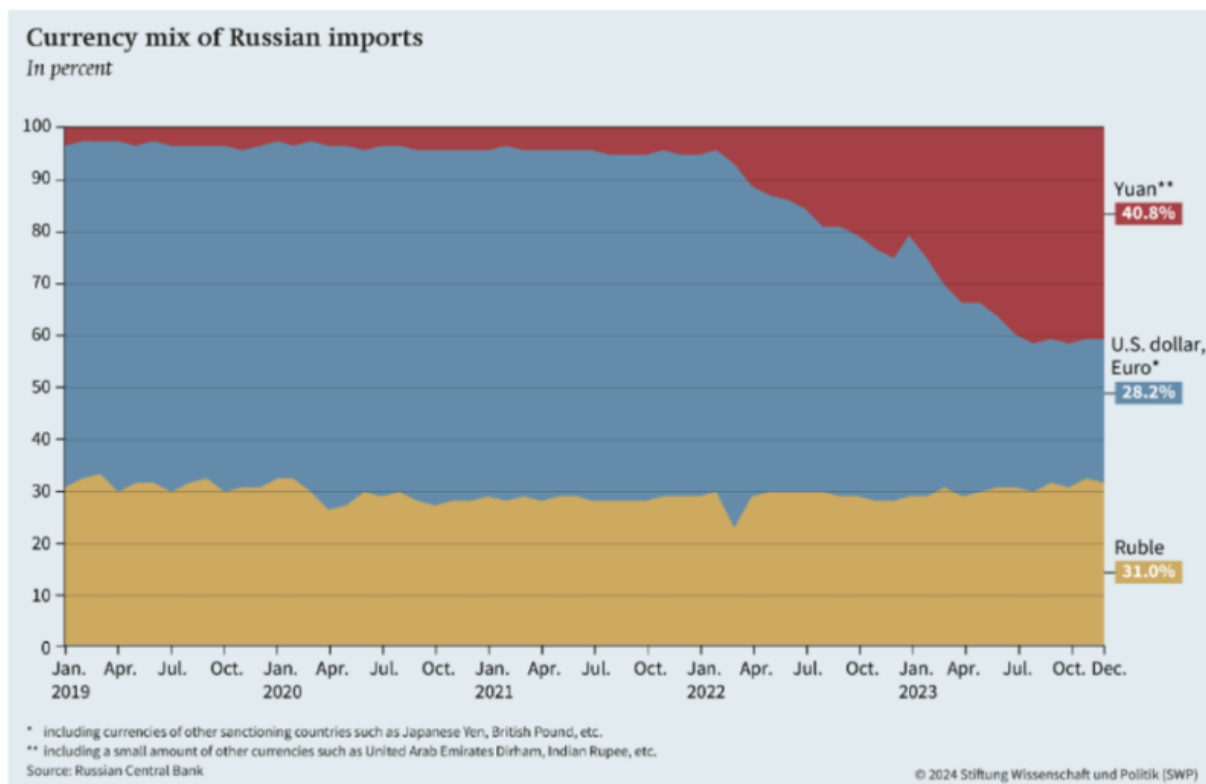


Источник: Bloomberg

К этому добавляется продолжающееся обесценивание доллара США. В 1971 году унция золота стоила 35 долларов США, сегодня ее цена составляет 2861 доллар США. Таким образом, доллар США потерял 99 % своей стоимости по сравнению с золотом.

Россия была первоначально законодателем моды, перешедшим с доллара США на юань в связи с санкциями.





Источник: [Фонд науки и политики](#)

Несколько африканских стран начали конвертировать свои долги, номинированные в долларах США, в китайские юани. Кения завершила конвертацию трех китайских кредитов на сумму около 3,5 миллиардов долларов США. Эфиопия в настоящее время ведет переговоры с Пекином о конвертации по крайней мере части своего китайского долга в размере 5,38 миллиардов долларов США в кредиты, номинированные в юанях. Другие страны последуют их примеру, сообщает [Chinascope](#).


По данным [FinanceAsia](#), Банк развития Казахстана впервые выпустил оффшорные облигации в юанях. CICC ([China International Capital Corporation](#)) выступила в качестве глобального координатора выпуска облигаций Dim Sum на сумму 2 млрд юаней с доходностью 3,35% — обратите внимание на низкую процентную ставку.

## Энергия

К стратегическим ресурсам мы обязательно должны отнести и способность предоставлять электроэнергию в больших объёмах. Речь идёт не только о возможности обеспечивать промышленность и население электричеством. Здесь мы фокусируемся на способности экономики предоставлять электроэнергию в значительных количествах за пределами «обычных» индустриальных нужд — например, для дата-центров всех типов, в особенности для искусственного интеллекта.

И здесь Запад в целом находится в очень неприятном положении по сравнению с Китаем.

Германия, отключив и демонтировав свои надёжные атомные электростанции и почти религиозно обратившись к солнечной и ветровой энергетике, поставила себя в положение, неприемлемое для индустриальной страны. Следующий график подтверждает это на основе объёмов импорта и экспорта электроэнергии за текущий 2025 год:



Источник: [Энергетические графики](#)

С такой энергетической структурой крупнейшая на сегодняшний день экономика ЕС, то есть Германия, не сможет участвовать в формировании рынка данных, который будет иметь решающее значение для будущего. Ведь центр искусственного интеллекта с его дата-центрами нуждается в огромных объемах электроэнергии, доступных в любое время. Однако своим гигантским просчетом в области энергетики Германия увлекает за собой всю Европу. При этом еще не учтена странная привязанность ЕС к Украине, которая скорее гарантирует дальнейший упадок, чем процветание.

Однако и США сталкиваются с серьезными проблемами, как показывает [последний анализ на сайте stock3.com](#). Со ссылкой на Goldman Sachs там говорится:

«8 из 13 региональных рынков электроэнергии США уже работают на критическом уровне резервов или ниже. Эффективная резервная мощность в сфере производства электроэнергии упала с 26 % 5 лет назад до 19 % в настоящее время и угрожающе приближается к аварийному порогу для отрасли, составляющему 15 %».

Далее говорится: «Сегодня центры обработки данных потребляют уже 6 % от общего объема электроэнергии в США. К 2030 году эта доля, по прогнозам, вырастет до 11 %, что может привести к коллапсу энергосетей».

Китай, напротив, в этой решающей области пожинает плоды хорошо продуманного стратегического подхода:

«Китай, напротив, проводит энергетическую кампанию исторического масштаба. К 2030 году Поднебесная будет располагать эффективными резервами электроэнергии в размере около 400 ГВт, что более чем в три раза превышает ожидаемую мировую потребность в электроэнергии для центров обработки данных, составляющую около 120 ГВт. Пекин активно диверсифицирует свой энергетический микс и наращивает мощности с головокружительной скоростью».

При этом следует также упомянуть, что энергетическая инициатива сопровождается не менее продуманной инициативой в области разработки и производства новейших полупроводников.

## Промежуточный результат

Голые цифры впечатляют, и в нормальных, мирных условиях гонка между Глобальным Югом и коллективным Западом, вероятно, уже была бы закончена. Есть два основных игрока: с одной стороны, БРИКС как организация, в которой такие тяжеловесы, как Китай, Россия и Индия, определяют не столько направление движения, сколько его темп. С другой стороны, Китай бросает вызов США в вопросе резервной валюты; эту тенденцию уже невозможно не заметить. Однако следует четко заявить, что это будет лишь прелюдией к полному развороту, поскольку мультиполярный Глобальный Юг в конечном итоге стремится не к тому, чтобы юань стал резервной валютой, а к мультиполярному использованию многих валют с системой расчетов, которая, вероятно, будет основана на золоте. См. нашу статью от февраля 2025 года: [«Как БРИКС может справиться со своей самой большой проблемой — торговыми взаиморасчетами»](#).

Во второй части, которая появится в ближайшие дни, мы объясним, почему мы называем сегодняшнюю геополитическую ситуацию «бурей», которая влияет на упорядоченное развитие БРИКС.

ТЕГИ СТАТЬИ:

Анализ   Серия статей   Китай   ЕС   Европа   Индия   Россия   Саудовская Аравия   США  
США   БРИКС   G7